



ADMINISTRACIÓN PÚBLICA MUNICIPAL

INFORME DE GESTIÓN GUBERNAMENTAL

2do TRIMESTRE 2019

Resumen de Avances Físicos y Financieros de los Programas Presupuestarios Anuales de las Dependencias y Entidades Municipales

Municipio de Cuernavaca

Tesorería Municipal

Dirección General de Contabilidad y Control Presupuestal

Dirección de Programación, Evaluación y Seguimiento de Políticas Públicas



En cumplimiento a lo señalado en el artículo 46 de la Ley de Presupuesto Contabilidad y Gasto Público, y en concordancia con lo establecido en el Plan Municipal de Desarrollo vigente, se presentan los Indicadores de Gestión Gubernamental del Municipio de Cuernavaca.

El presente informe muestra el avance de los indicadores de desempeño construidos para cada proyecto aprobado, así como el avance financiero de cada uno de ellos al mes de junio y 2do. Trimestre de 2019.

Para la recopilación de información se utilizó el Sistema de Seguimiento y Evaluación del Desempeño para el ejercicio fiscal 2019, el cual integra de manera sistemática la información proporcionada por las dependencias y organismos descentralizados del Ayuntamiento de Cuernavaca. En tal sentido, el presente documento incluye los siguientes apartados:

- Resumen de Avance Físico por dependencia y entidad del Trimestre abril-junio 2019.
- Resumen de Avance Físico por Programa del Trimestre abril-junio de 2019.
- Resumen de Avance Financiero por Dependencia y Entidad Acumulado de enero-junio de 2019.
- Resumen de Avance Financiero por Dependencia y Entidad del Trimestre enero-junio de 2019.
- Resumen de Avance Financiero por Programa del Trimestre abril-junio de 2019.
- Resumen de Avance Financiero por Programa Acumulado de enero-junio de 2019.
- Anexo Informe de Gestión Gubernamental Avance Físico y Financiero por Dependencia – Proyecto detallado del 2do. Trimestre 2019 (abril-junio).

El resumen del avance físico, tanto por dependencia como por programa, muestra el número de proyectos y los indicadores construidos para cada uno de ellos, así como el número y porcentaje de indicadores que durante el Trimestre abril-junio de 2019 reflejaron avance.

Es importante mencionar que, para la correcta lectura de los avances plasmados, es necesario revisar en el anexo del documento, las características específicas del indicador de que se trate, toda vez que el factor de periodicidad, como dato relevante en la medición, influye en la correcta interpretación de los logros alcanzados.

Respecto al resumen del avance financiero, tanto por dependencia como por programa, se muestran dos tipos de mediciones esenciales en la toma de decisiones:

- 1) La medición en términos anuales.
- 2) La medición en términos trimestrales.

En ambas mediciones (anual y trimestral), se toman como referencia el momento devengado del gasto con respecto al presupuesto aprobado y el momento devengado del gasto contra el presupuesto modificado. Entendiendo al devengado del gasto como el momento contable que refleja el reconocimiento de una obligación de pago a favor de terceros por la recepción de conformidad de bienes, servicios y obras oportunamente contratados; así como de las obligaciones que derivan de tratados, leyes, decretos, resoluciones y sentencias definitivas.

Por último, en el anexo del documento se encuentran ordenados por dependencia y proyecto y de manera desglosada, la información de los avances físicos y financieros al mayor detalle de análisis.



DEPENDENCIA: PRESIDENCIA MUNICIPAL
 SECCIÓN: TESORERÍA MUNICIPAL
 NUM. DE OFICIO: PM/167/2019

"2019, AÑO DEL CAUDILLO DEL SUR, EMILIANO ZAPATA"

Cuernavaca, Mor., 29 de Julio de 2019

RECIBIDO
 06 AGO 2019
 PRESIDENCIA DE LA MESA DIRECTIVA
 FOLIO: 3622 HORA: 9:41
 C/2 CARPETS

C.C. INTEGRANTES DE LA LIV LEGISLATURA
 DEL H. CONGRESO DEL ESTADO DE MORELOS
 PRESENTE.

En cumplimiento a lo establecido en el artículo 47 de la Ley de Presupuesto, Contabilidad y Gasto Público del Estado de Morelos, se anexa al presente lo siguiente:

1. Informe de Gestión Gubernamental correspondiente al 2do Trimestre de 2019 (Abril-Junio) que contiene los resultados del seguimiento y evaluación del grado de avance físico y financiero de los programas para el presupuesto del ejercicio fiscal 2019.

Sin otro particular, reiteramos a ustedes nuestra consideración distinguida.

Recibir Municipal Morelos

ATENTAMENTE

FRANCISCO ANTONIO VILLALOBOS ADÁN
 PRESIDENTE MUNICIPAL CONSTITUCIONAL

C.P. JOSÉ REYNOLD QUIÑONES SALINAS
 TESORERO MUNICIPAL

Al contestar este oficio citense los datos contenidos en el cuadro del ángulo superior derecho.

*Recibido Candy
 06/08/19
 12:32 hrs.*

C.c.p. M. EN A. DOMINGO CORIA DELGADO.- COORDINADOR TÉCNICO DE LA TESORERÍA MUNICIPAL.- Para su conocimiento.
 MINUTARIO/ARCHIVO/EXPEDIENTE
 FAVA/JRQS/LANG/AMT/ormq
 787

AYUNTAMIENTO DE CUERNAVACA 2019-2021
 06 AGO 2019
 COORDINACIÓN TÉCNICA DE LA TESORERÍA MUNICIPAL
 HORA: 11:55





DEPENDENCIA: TESORERIA MUNICIPAL
 SECCIÓN: DIRECCIÓN GENERAL DE CONTABILIDAD Y CONTROL PRESUPUESTAL
 NUM. DE OFICIO: TM/DGCYCP/DPESPP/6195/2019

"2019, AÑO DEL CAUDILLO DEL SUR, EMILIANO ZAPATA"

Cuernavaca, Mor., 29 de Julio de 2019

LIC. FRANCISCO ANTONIO VILLALOBOS ADÁN
 PRESIDENTE MUNICIPAL CONSTITUCIONAL
 P R E S E N T E.

En el marco de los trabajos que lleva a cabo el Gobierno Municipal con la finalidad de avanzar hacia la consolidación de una gestión gubernamental para resultados, y con sustento en lo que estipula la Ley de Presupuesto, Contabilidad y Gasto Público del Estado de Morelos en sus Artículos 44, 45 y 46, que establecen que las Dependencias y Entidades del Gobierno Municipal deben realizar en forma permanente, el seguimiento y la evaluación del ejercicio del gasto público en función de los objetivos y las metas de los indicadores definidos en los proyectos de desarrollo de los Programas Presupuestarios para el ejercicio fiscal 2019, adjunto remito a Usted, documento impreso que contiene el Informe de Gestión Gubernamental (IGG) correspondiente al 2do Trimestre del año 2019, así como su anexo, el cual contiene la información de los avances físicos y financieros a un mayor detalle de análisis.

El Informe se elaboró con base a los Reportes de Seguimiento del Avance Físico y Financiero que forman parte del Sistema de Seguimiento y Evaluación del Desempeño Municipal (SSEDEM), los cuales fueron proporcionados por las Dependencias y Entidades Municipales, como resultado de la ejecución de los Programas Presupuestarios 2019, en cumplimiento de los objetivos y las metas de los Ejes, Programas, Proyectos e Indicadores vigentes.

Cabe destacar que el seguimiento y la evaluación periódica del grado de avance físico-financiero de los programas y proyectos en el Presupuesto de Egresos 2019, coadyuvan a lograr que el Gobierno Municipal avance en la formulación de presupuestos con base en resultados y en la evaluación del desempeño municipal, como aspectos que están enfocados a apoyar la toma de decisiones y a favorecer la transparencia y la rendición de cuentas.

Sin otro particular, reciba un cordial saludo.



Recabi
W. Villalobos
Francisco Antonio Villalobos Adán



Recibido
Candy
06/08/19
13:52 hrs

ATENTAMENTE

C.P. JOSÉ REYNOLD QUINONES SALINAS
 TESORERO MUNICIPAL



C.c.p. LIC. GUILLERMO LORENZO DORING ABURTÓ - DIRECTOR GENERAL DE PLANEACIÓN Y EVALUACIÓN.- Para su conocimiento.
 M. EN A. DOMINGO CORIA DELGADO - COORDINADOR TÉCNICO DE LA TESORERÍA MUNICIPAL.- Mismo Fin
 MINUTARIO/ARCHIVO/EXPEDIENTE
 JRQS/LANG/AMT/ormq
 786

Calle Motolinía #2 antes 13 esq. Netzahualcoyotl, col. Centro, C.P. 72000, Cuernavaca, Morelos; tel: 777-329-5500.





DEPENDENCIA: TESORERÍA MUNICIPAL
 SECCIÓN: DIRECCIÓN GENERAL DE CONTABILIDAD Y CONTROL PRESUPUESTAL
 NUM. DE OFICIO: TM / DGCyCP / DPESPP / 5943/ 2019

"2019, AÑO DEL CAUDILLO DEL SUR, EMILIANO ZAPATA"

Cuernavaca, Mor., 17 de Julio de 2019

**PRESIDENTE MUNICIPAL, REGIDORES,
 JEFE DE LA OFICINA DE LA PRESIDENCIA,
 TITULARES DE LAS DEPENDENCIAS Y ENTIDADES
 PARAMUNICIPALES DEL AYUNTAMIENTO DE CUERNAVACA
 PRESENTES**

Con fundamento en lo establecido en los artículos 46 y 48 de la Ley General de Contabilidad Gubernamental; 44, 46 y 47 de la Ley de Presupuesto, Contabilidad y Gasto Público del Estado de Morelos y 11 de Ley de Fiscalización y Rendición de Cuentas del Estado de Morelos.

Al respecto, considerando la Metodología para la Construcción de Indicadores y con el objeto de asegurar un cierre programático ordenado y apegado a la normatividad en la materia, se le solicita el envío de los Avances Físicos y Financieros de los Programas Presupuestarios para el ejercicio fiscal 2019 correspondientes al 2do Trimestre 2019, a **más tardar el día lunes 22 de julio del presente año**, por ello, se le hace de su conocimiento que se ha enviado al correo electrónico de su enlace administrativo, los archivos que contienen los formatos que deberán utilizar para reportar dicha información. (Anexo Copia)

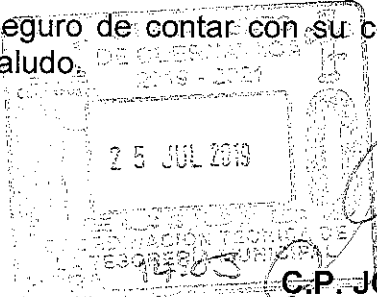
Ahora bien, de no proporcionar la información, los responsables serán sancionados en los términos de la Ley General de Responsabilidades Administrativas y, en su caso en términos de la legislación penal aplicable.

Asimismo, pongo a su disposición al Personal de la Dirección General de Contabilidad y Control Presupuestal, en caso de cualquier duda o comentario al respecto, con la finalidad de no retrasar la entrega de dicha información. (Tel.- 3295500 ext. 5304)

Seguro de contar con su colaboración, aprovecho la ocasión para enviarle un cordial saludo.

ATENTAMENTE

**C.P. JOSÉ REYNOLD QUIÑONES SALINAS
 TESORERO MUNICIPAL**



C.c.p.

LIC. AMÉRICA BERENICE JIMENEZ MOLINA.- CONTRALORA MUNICIPAL.-Para su conocimiento.
 ENLACES ADMINISTRATIVOS.- Mismo fin y efectos correspondientes.
 M. en A. DOMINGO CORIA DELGADO. - COORDINADOR TÉCNICO DE LA TESORERÍA MUNICIPAL. - Para su conocimiento.
 MINUTARIO / ARCHIVO / EXPEDIENTE
 LANG / AMT
 745

Reo M. e 25/07/19

Calle Motolinía #2 antes 13 esq. Netzahualcóyotl, col. Centro, C.P. 62000, Cuernavaca, Morelos, tel.: 777 329 55 00.

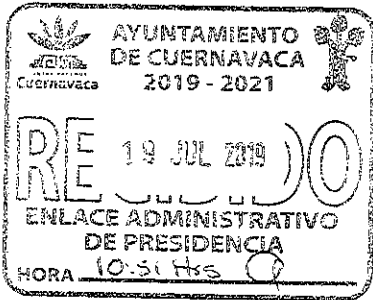
Al contestar este oficio citense los datos contenidos en el cuadro del ángulo superior derecho.





TESORERÍA MUNICIPAL

ENLACES ADMINISTRATIVOS OFICIO TMDGVCYCP/DPESP/5943/2019




LIC. MARIAN CITLALLI MARTINEZ ELOIZA
ENLACE ADMINISTRATIVO DE LA PRESIDENCIA MUNICIPAL




LIC. BRENDA JUDITH LOPEZ CHINEY
ENLACE ADMINISTRATIVO DE LA SINDICATURA



LIC. PABLO GUSTAVO AGUILAR OCHOA
ENLACE ADMINISTRATIVO DE REGIDORES DEL AYUNTAMIENTO



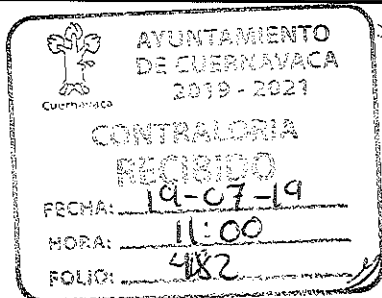
C.P. RICARDO AMAYA CAMPOS
ENLACE ADMINISTRATIVO DE LA SECRETARIA DEL AYUNTAMIENTO



LCP BERTHA TRINIDAD FIGUEROA
ENLACE ADMINISTRATIVO DE LA TESORERIA MUNICIPAL



LIC. ROBERTO DANIEL RODRIGUEZ JIMENEZ
ENLACE ADMINISTRATIVO DE LA SECRETARIA DE ADMINISTRACION




C.P. HECTOR FRANCISCO GARCIA MADRIGAL
ENLACE ADMINISTRATIVO DE LA CONTRALORIA MUNICIPAL

Recibi
Gabriela Mentado
19 Julio 2019.
13:42 Hrs.
Enlace Adm.


LIC. RITA ALVAREZ SOTELO
ENLACE ADMINISTRATIVO DE LA CONSEJERIA JURIDICA



C.P. ARTURO JESUS DIAZ RANGEL
ENLACE ADMINISTRATIVO DE LA SECRETARIA DE DESARROLLO URBANO Y OBRAS PUBLICAS



C.P. OSCAR ALBERTO HERRERA CAMACHO
ENLACE ADMINISTRATIVO DE LA SECRETARIA DE BIENESTAR SOCIAL Y VALORES



LIC. BYRON RUBIO FLORES
ENLACE ADMINISTRATIVO DE LA SECRETARIA DE DESARROLLO ECONOMICO Y TURISMO



C.P. MIGUEL AVILEZ MERAZ
ENLACE ADMINISTRATIVO DE LA SECRETARIA DE DESARROLLO SUSTENTABLE Y SERVICIOS PUBLICOS



TESORERÍA MUNICIPAL

ENLACES ADMINISTRATIVOS OFICIO TMDGCYCP/DPESPP/5943/2019



**AYUNTAMIENTO
DE CUERNAVACA
2019 - 2021**

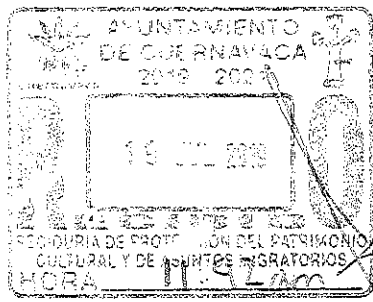
22 JUL 2019

**DIRECCION DE CONTROL
Y RECURSOS FINANCIERO**

HORA


11:27

C.P. SERGIO ARTURO RODRIGUEZ SANCHEZ
ENLACE ADMINISTRATIVO DE LA SECRETARÍA DE
SEGURIDAD PÚBLICA



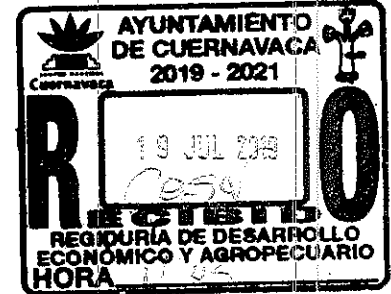
C. ROMUALDO SALGADO VALLE

REGIDOR DE PROTECCIÓN AL PATRIMONIO CULTURAL Y ASUNTOS MIGRATORIOS




LIC. CÉSAR SALGADO CASTANEDA

REGIDOR DE EDUCACIÓN CULTURA Y RECREACIÓN Y CIENCIA Y TECNOLOGÍA E INNOVACIÓN



C. MARIA ALICIA MARTINEZ GUTIERREZ

REGIDORA DE DESARROLLO ECONÓMICO Y AGROPECUARIO




C. VICTOR ADRIAN MARTINEZ TERRAZAS

REGIDOR DE GOBERNACIÓN REGLAMENTOS Y TURISMO



PROF. ULISES VARGAS ESTRADA

REGIDOR DE ASUNTOS INDIGENAS, COLONIAS Y POBLADOS Y DERECHOS HUMANOS



ING. JESUS MARTINEZ DORANTES

REGIDOR DE HACIENDA, PROGRAMACIÓN, PRESUPUESTO Y TRANSPARENCIA, PROTECCIÓN DE DATOS PERSONALES, RENDICIÓN DE CUENTAS Y COMBATE A LA CORRUPCIÓN




C. ALBINA CORTES LUGO

REGIDORA DE DESARROLLO URBANO VIVIENDA OBRA PÚBLICA Y BIENESTAR SOCIAL



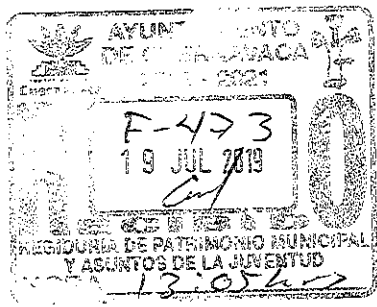
LIC. ALFREDO IRVING MORALES ESCOBAR

REGIDOR DE PLANIFICACIÓN Y DESARROLLO, SEGURIDAD PÚBLICA Y TRÁNSITO




LIC. GERARDO ENRIQUE GUÉMEZ MANZO

REGIDOR DE COORDINACIÓN DE ORGANISMOS DESCENTRALIZADOS Y PROTECCIÓN AMBIENTAL Y DESARROLLO SUSTENTABLE



C. JOSE JULIAN MOJICA MARTINEZ

REGIDOR DE PATRIMONIO MUNICIPAL Y ASUNTOS DE LA JUVENTUD



LIC. ANAYELI RODRIGUEZ GUTIERREZ

REGIDORA DE SERVICIOS PÚBLICOS MUNICIPALES Y RELACIONES PÚBLICAS Y COMUNICACIÓN SOCIAL



TESORERÍA MUNICIPAL

PRESIDENTE MUNICIPAL, SÍNDICO, JEFE DE LA OFICINA DE PRESIDENCIA
TITULARES DE LAS DEPENDENCIAS, OFICIO TM/DGCyCP/DPEPSP/5943/2019



0004848

AYUNTAMIENTO DE CUERNAVACA 2019 - 2021

RECIBIDO 19 JUL 2019

PRESIDENCIA MUNICIPAL

HORA 11:09 AM

LIC. FRANCISCO ANTONIO VILLALOBOS ADÁN
PRESIDENTE MUNICIPAL

AYUNTAMIENTO DE CUERNAVACA 2019 - 2021

SECRETARÍA DEL AYUNTAMIENTO RECIBIDO

FECHA: 19 JUL 2019

HORA: 11:37 AM

FOLIO: 2985

LIC. ERICK SANTIAGO ROMERO BENÍTEZ
SECRETARIO DEL AYUNTAMIENTO

AYUNTAMIENTO DE CUERNAVACA 2019 - 2021

CONTRALORIA RECIBIDO

FECHA: 19-7-19

HORA: 10:45

FOLIO: 4081

LIC. AMERICA BERENICE JIMÉNEZ MOLINA
CONTRALORA MUNICIPAL

RECIBIDO

SECRETARÍA DE DESARROLLO SUSTENTABLE Y SERVICIOS PÚBLICOS

AYUNTAMIENTO DE CUERNAVACA 2019 - 2021

FECHA: 19 JUL 2019

HORA: 11:07 AM

FOLIO: 2985

L.A.E. EFRAIN ESAU MONDRAGÓN CORRALES
SECRETARIO DE DESARROLLO SUSTENTABLE Y SERVICIOS PÚBLICOS

AYUNTAMIENTO DE CUERNAVACA 2019 - 2021

SECRETARÍA DE ADMINISTRACIÓN RECIBIDO

FECHA: 19 JUL 2019

HORA: 12:07 PM

FOLIO: 2985

M. en A.P. ALEJANDRO FLORES ARCHER
SECRETARIO DE ADMINISTRACIÓN

AYUNTAMIENTO DE CUERNAVACA 2019 - 2021

CONSEJERIA JURIDICA RECIBIDO

FECHA: 19 JUL 2019

HORA: 11:37 AM

FOLIO: 4081

LIC. MAURICIO ROGELIO MALDONADO BAUTISTA
CONSEJERO JURIDICO

AYUNTAMIENTO DE CUERNAVACA 2019 - 2021

SECRETARÍA DE DESARROLLO URBANO Y OBRAS PÚBLICAS RECIBIDO

FECHA: 19 JUL 2019

HORA: 12:50 PM

FOLIO: 2985

NO SE RECIBIO CODICIONADO
LIC. MAURICIO VEGA CHAVAJE
ENCARGADO DE DESPACHO DE LA SECRETARÍA DE DESARROLLO URBANO Y OBRAS PÚBLICAS

AYUNTAMIENTO DE CUERNAVACA 2019 - 2021

SECRETARÍA DE BIENESTAR SOCIAL Y VALORES RECIBIDO

FECHA: 19 JUL 2019

HORA: 11:08 AM

FOLIO: 2985

LIC. CYNTHIA MARISELMA PÉREZ SUERO
SECRETARIA DE BIENESTAR SOCIAL Y VALORES

AYUNTAMIENTO DE CUERNAVACA 2019 - 2021

SECRETARÍA DE SEGURIDAD PÚBLICA RECIBIDO

FECHA: 22 JUL 2019

HORA: 11:22 AM

FOLIO: 2985

VICEALMIRANTE JOSÉ GUADALUPE AVILA GIL
SECRETARIO DE SEGURIDAD PÚBLICA

AYUNTAMIENTO DE CUERNAVACA 2019 - 2021

SECRETARÍA DE DESARROLLO ECONÓMICO Y TURISMO RECIBIDO

FECHA: 19 JUL 2019

HORA: 12:51 PM

FOLIO: 2985

C. ANDRÉS ANTONIO REMIS MARTÍNEZ
SECRETARIO DE DESARROLLO ECONÓMICO Y TURISMO

AYUNTAMIENTO DE CUERNAVACA 2019 - 2021

JEFE DE LA OFICINA DE LA PRESIDENCIA RECIBIDO

FECHA: 19 JUL 2019

HORA: 12:51 PM

FOLIO: 2985

LIC. LAURA MENDIZABAL GRUJALVA
JEFE DE LA OFICINA DE LA PRESIDENCIA MUNICIPAL



TESORERÍA MUNICIPAL

ENTIDADES PARAMUNICIPALES DEL AYUNTAMIENTO DE CUERNAVACA

OFICIO TM/DGCvCP/DPESPP/5943/2019



LIC. PAOLA BLANCO PINEDA

DIRECTORA GENERAL DEL SISTEMA MUNICIPAL
PARA EL DESARROLLO INTEGRAL DE LA FAMILIA DE
CUERNAVACA (DIF)

14-12-45
SISTEMA DE AGUA POTABLE Y ALCANTARILLADO
DEL MUNICIPIO DE CUERNAVACA
RECIBIDO
19 JUL 2019
OFICIAJÍA DE PARTES
CC/2210/19

LIC. ARNULFO DANIEL LUNA DAVID

ENCARGADO DE DESPAHO DE LA DIRECCIÓN GENERAL
DEL SISTEMA DE AGUA POTABLE Y ALCANTARILLADO DE
CUERNAVACA (SAPAC)

Avance Físico por Dependencia y Entidad Abril - Junio 2019



No. Dependencia	Dependencia / Entidad	No. de Proyectos	No. de Indicadores	Indicadores reportados con avance	Porcentaje de indicadores con avance
01	Presidencia Municipal	9	21	17	80.95%
02	Sindicatura Municipal	4	11	10	90.91%
03	Regidores del Ayuntamiento	2	12	11	91.67%
04	Secretaría del Ayuntamiento	5	56	39	69.64%
05	Tesorería Municipal	10	50	43	86.00%
06	Contraloría Municipal	7	20	17	85.00%
07	Secretaría de Seguridad Pública	7	17	9	52.94%
08	Secretaría de Desarrollo Urbano y Obras Públicas	41	14	2	14.29%
09	Secretaría de Desarrollo Sustentable y Servicios Públicos	7	34	26	76.47%
10	Secretaría de Desarrollo Económico y Turismo	8	29	23	79.31%
11	Secretaría de Bienestar Social y Valores	9	99	77	77.78%
12	Consejería Jurídica	4	10	7	70.00%
14	Sistema para el Desarrollo Integral de la Familia (DIF Cuernavaca)	2	19	18	94.74%
15	Sistema de Agua Potable y Alcantarillado de Cuernavaca (SAPAC)	1	26	18	69.23%
17	Secretaría de Administración	7	41	37	90.24%
Total :		123	459	354	77.12%



Avance Físico por Programa

Abril - Junio 2019



Nombre Programa	No. de Proyectos	No. de Indicadores	Indicadores reportados con avance	Porcentaje de indicadores con avance
TRANSPARENCIA Y ACCESO A LA INFORMACIÓN PÚBLICA MUNICIPAL	1	11	8	73%
COORDINACION MUNICIPAL	2	4	2	50%
ACCIÓN POLÍTICA	1	21	15	71%
COMUNICACIÓN SOCIAL Y DIFUSION DE ACTIVIDADES	1	4	2	50%
DILIGENCIA GUBERNAMENTAL	1	14	14	100%
GOBIERNO SOLIDARIO	6	21	17	81%
PROCURACION DE JUSTICIA	1	11	11	100%
REPRESENTACION POPULAR	2	12	11	92%
PREVENCION DEL DELITO Y TRANSITO	4	17	9	53%
CONSEJERÍA JURÍDICA	4	10	7	70%
REPRESENTACION LEGAL DEL MUNICIPIO DE CUERNAVACA	4	11	10	91%
PLANEACION DEL DESARROLLO URBANO	4	11	3	27%
OBRAS PÚBLICAS DE CALIDAD AL SERVICIO DE LA CIUDADANÍA	41	14	3	21%
EL AGUA ES DE TODOS, CUÍDALA	1	26	18	69%
COORDINACIÓN DE LA POLÍTICA SOCIAL	2	16	8	50%
DESARROLLO SOCIA CON CALIDAD DE VIDA	1	4	4	100%
SALUD PARA CUERNAVACA	1	21	16	76%
SERVICIOS QUE BENEFICIAN LA INTEGRACION FAMILIAR Y LA SALUD A LAS FAMILIAS Y PERSONAS E	2	19	18	95%
MEJORA DE LAS CONDICIONES AMBIENTALES	3	0	0	0%
SERVICIOS PÚBLICOS Y MANTENIMIENTO DE CUERNAVACA	4	34	28	82%



Avance Físico por Programa Abril - Junio 2019



Nombre Programa	No. de Proyectos	No. de Indicadores	Indicadores reportados con avance	Porcentaje de indicadores con avance
DESARROLLO ECONÓMICO	7	29	24	83%
PLANEACIÓN PARA EL DESARROLLO DE CUERNAVACA	1	17	8	47%
PROGRAMA DE EDUCACIÓN CIUDADANA	1	15	9	60%
CALIDAD EN LOS SERVICIOS DE DEPORTE	1	9	7	78%
CULTURA PARA TODAS Y TODOS EN CUERNAVACA	1	12	12	100%
DESARROLLO INTEGRAL DE LA JUVENTUD	1	6	6	100%
EMPODERAMIENTO DE LA MUJER Y PARTICIPACION CIUDADANA EN CUERNAVACA	1	16	16	100%
FORTALECIMIENTO FINANCIERO PARA EL DESARROLLO MUNICIPAL	7	15	15	100%
RECAUDACION EFICIENTE Y EQUITATIVA DE LOS INGRESOS	1	15	14	93%
ADMINISTRACION EFICIENTE DEL RECURSO DEL AYUNTAMIENTO DE CUERNAVACA	2	20	14	70%
ADMINISTRACION DE CALIDAD	3	9	9	100%
ADMINISTRACION DE CALIDAD DE LOS RECURSOS MATERIALES	1	11	11	100%
ADMINISTRACION EFICIENTE DE RECURSOS HUMANOS	2	13	12	92%
MUNICIPIO DIJITAL	1	8	5	63%
TRANSPARENCIA Y CERO CORRUPCION	7	20	17	85%
Total :	123	496	383	77.22%



Avance Financiero por Dependencia y Entidad Abril - Junio 2019



No. Dependencia	Dependencia / Entidad	Anual		Trimestre Abril - Junio			Avance Financiero (%)			
		(A) Aprobado \$	(B) Modificado \$	(C) Aprobado \$	(D) Modificado \$	(E) Devengado \$	Abr - Jun		Anual	
							(F) Aprobado (E/C)x100 %	(G) Modificado (E/D)x100 %	(H) Aprobado (E/A)x100 %	(I) Modificado (E/B)x100 %
01	Presidencia Municipal	\$ 53,777,671.96	\$ 53,777,671.96	\$ 12,001,951.59	\$ 14,849,184.95	\$ 11,248,214.42	93.72%	75.75%	20.92%	20.92%
02	Sindicatura Municipal	\$ 17,155,248.85	\$ 17,155,248.85	\$ 3,163,002.03	\$ 3,283,229.87	\$ 3,111,932.66	98.39%	94.78%	18.14%	18.14%
03	Regidores del Ayuntamiento	\$ 31,625,454.83	\$ 31,625,454.83	\$ 7,045,671.98	\$ 7,778,910.39	\$ 7,028,982.96	99.76%	90.36%	22.23%	22.23%
04	Secretaría del Ayuntamiento	\$ 48,432,328.92	\$ 48,432,328.92	\$ 9,795,970.86	\$ 10,644,902.75	\$ 10,504,139.91	107.23%	98.68%	21.69%	21.69%
05	Tesorería Municipal	\$ 333,118,546.67	\$ 351,887,784.19	\$ 63,427,665.31	\$ 64,562,048.15	\$ 42,244,756.51	66.60%	65.43%	12.68%	12.01%
06	Contraloría Municipal	\$ 8,829,739.92	\$ 10,342,349.56	\$ 1,790,301.92	\$ 2,793,090.16	\$ 1,790,238.66	100.00%	64.10%	20.28%	17.31%
07	Secretaría de Seguridad Pública	\$ 264,248,790.69	\$ 326,182,921.21	\$ 65,121,965.08	\$ 106,796,480.70	\$ 56,039,048.32	86.05%	52.47%	21.21%	17.18%
08	Secretaría de Desarrollo Urbano y Obras Públicas	\$ 121,483,361.73	\$ 142,713,779.94	\$ 47,257,565.51	\$ 47,019,539.79	\$ 12,020,820.21	25.44%	25.57%	9.90%	8.42%
09	Secretaría de Desarrollo Sustentable y Servicios Públicos	\$ 287,921,803.58	\$ 287,921,803.58	\$ 74,039,148.59	\$ 91,866,591.66	\$ 89,098,682.70	120.34%	96.99%	30.95%	30.95%
10	Secretaría de Desarrollo Económico y Turismo	\$ 55,144,442.55	\$ 56,669,560.41	\$ 11,042,193.26	\$ 12,239,380.51	\$ 11,272,180.19	102.08%	92.10%	20.44%	19.89%
11	Secretaría de Bienestar Social y Valores	\$ 48,538,901.60	\$ 48,538,901.60	\$ 17,273,196.28	\$ 18,638,841.57	\$ 8,804,774.53	50.97%	47.24%	18.14%	18.14%
12	Consejería Jurídica	\$ 10,710,110.35	\$ 10,710,110.35	\$ 2,197,007.44	\$ 2,760,738.16	\$ 2,043,227.34	93.00%	74.01%	19.08%	19.08%
14	Sistema para el Desarrollo Integral de la Familia (DIF Cuernavaca)	\$ 24,252,958.44	\$ 24,252,958.44	\$ 6,251,810.89	\$ 6,905,895.48	\$ 5,503,523.40	88.03%	79.69%	22.69%	22.69%
15	Sistema de Agua Potable y Alcantarillado de Cuernavaca (SAPAC)	\$ -	\$ -	\$ -	\$ -	\$ -	-	-	-	-
17	Secretaría de Administración	\$ 256,637,178.91	\$ 289,792,130.52	\$ 57,946,743.62	\$ 94,502,799.23	\$ 59,792,560.92	103.19%	63.27%	23.30%	20.63%
Promedio Total :		\$ 1,561,876,539.00	\$ 1,700,003,004.36	\$ 378,354,194.36	\$ 484,641,633.37	\$ 320,503,082.73	84.71%	66.13%	20.52%	18.85%

Nota: Las cifras de los Organismos Descentralizados DIF Cuernavaca y SAPAC, corresponden a importes reflejados en su cuenta pública al 1er. Trimestre de 2019.



Avance Financiero por Dependencia y Entidad Acumulado 2019



No. Dependencia	Dependencia/Entidad	Anual		Acumulado Enero - Julio			Avance Financiero (%)			
		(A) Aprobado \$	(B) Modificado \$	(C) Aprobado \$	(D) Modificado \$	(E) Devengado \$	Ene - Jul		Anual	
							(F) Aprobado (E/C)x100 %	(G) Modificado (E/D)x100 %	(H) Aprobado (E/A)x100 %	(I) Modificado (E/B)x100 %
01	Presidencia Municipal	\$ 53,777,671.96	\$ 53,777,671.96	\$ 24,545,891.79	\$ 29,145,525.22	\$ 18,871,258.75	77%	65%	35%	35%
02	Sindicatura Municipal	\$ 17,155,248.85	\$ 17,155,248.85	\$ 7,999,685.81	\$ 8,148,062.16	\$ 5,419,317.41	68%	67%	32%	32%
03	Regidores del Ayuntamiento	\$ 31,625,454.83	\$ 31,625,454.83	\$ 15,066,456.36	\$ 16,900,729.97	\$ 13,584,799.05	90%	80%	43%	43%
04	Secretaría del Ayuntamiento	\$ 48,432,328.92	\$ 48,432,328.92	\$ 23,452,178.53	\$ 23,882,172.55	\$ 18,126,634.35	77%	76%	37%	37%
05	Tesorería Municipal	\$ 333,118,546.67	\$ 351,887,784.19	\$ 194,018,115.06	\$ 221,289,220.57	\$ 118,698,304.63	61%	54%	36%	34%
06	Contraloría Municipal	\$ 8,829,739.92	\$ 10,342,349.56	\$ 3,948,463.72	\$ 5,223,916.15	\$ 3,475,134.23	88%	67%	39%	34%
07	Secretaría de Seguridad Pública	\$ 264,248,790.69	\$ 326,182,921.21	\$ 131,818,083.61	\$ 194,715,358.75	\$ 104,009,728.74	79%	53%	39%	32%
08	Secretaría de Desarrollo Urbano y Obras Públicas	\$ 121,483,361.73	\$ 142,713,779.94	\$ 70,667,261.67	\$ 94,482,138.60	\$ 27,633,595.86	39%	29%	23%	19%
09	Secretaría de Desarrollo Sustentable y Servicios Públicos	\$ 287,921,803.58	\$ 287,921,803.58	\$ 148,990,363.09	\$ 201,985,347.72	\$ 160,143,609.05	107%	79%	56%	56%
10	Secretaría de Desarrollo Económico y Turismo	\$ 55,144,442.55	\$ 56,669,560.41	\$ 22,886,886.47	\$ 26,145,883.45	\$ 19,894,820.07	87%	76%	36%	35%
11	Secretaría de Bienestar Social y Valores.	\$ 48,538,901.60	\$ 48,538,901.60	\$ 25,608,741.09	\$ 27,483,990.65	\$ 14,380,602.08	56%	52%	30%	30%
12	Consejería Jurídica	\$ 10,710,110.35	\$ 10,710,110.35	\$ 4,882,949.03	\$ 5,480,633.40	\$ 3,540,136.42	72%	65%	33%	33%
14	Sistema para el Desarrollo Integral de la Familia (DIF Cuernavaca)	\$ 24,252,958.44	\$ 24,252,958.44	\$ 12,301,325.91	\$ 12,955,410.50	\$ 12,955,410.50	105%	100%	53%	53%
15	Sistema de Agua Potable y Alcantarillado de Cuernavaca (SAPAC)	\$ -	\$ -				0%	0%	0%	0%
17	Secretaría de Administración	\$ 256,637,178.91	\$ 289,792,130.52	\$ 120,823,384.86	\$ 164,637,462.22	\$ 107,345,725.04	89%	65%	42%	37%
Promedio Total :		\$ 1,561,876,539.00	\$ 1,700,003,004.36	\$ 807,009,787.00	\$ 1,032,475,851.91	\$ 628,079,076.18	77.83%	60.83%	40.21%	36.95%

Nota: Las cifras de los Organismos Descentralizados DIF Cuernavaca y SAPAC, corresponden a importes reflejados en su cuenta pública al 1er. Trimestre de 2019.



Avance Financiero por Programa Abril - Junio 2019



Clave Programa	Programa	Anual		Trimestre Abril - Junio			Avance Financiero (%)			
		(A) Aprobado \$	(B) Modificado \$	(C) Aprobado \$	(D) Modificado \$	(E) Devengado \$	Abr - Jun		Anual	
							(F) Aprobado (E/C)x100 %	(G) Modificado (E/D)x100 %	(H) Aprobado (E/A)x100 %	(I) Modificado (E/B)x100 %
AD101	APOYO ADMINISTRATIVO	\$ 3,794,848.86	\$ 3,220,807.83	\$ 867,046.34	\$ 395,613.08	\$ 301,151.19	35%	76%	8%	9%
AD102	ADMINISTRACION DEL PERSONAL	\$ 14,788,496.68	\$ 24,454,881.69	\$ 3,194,159.79	\$ 11,743,873.21	\$ 6,889,603.53	216%	59%	47%	28%
AD103	PENSIÓN Y JUBILACIÓN	\$ 176,910,338.11	\$ 176,910,338.11	\$ 40,982,220.36	\$ 44,880,304.35	\$ 36,678,854.76	89%	82%	21%	21%
AD104	GESTIÓN DE LOS RECURSOS MATERIALES Y PRESTACIÓN DE SERVICIOS	\$ 54,174,744.51	\$ 51,240,465.68	\$ 11,483,636.47	\$ 9,175,222.69	\$ 8,321,882.70	72%	91%	15%	16%
AD105	DESARROLLO INFORMÁTICO Y SERVICIO DE COMUNICACIÓN	\$ 6,911,750.75	\$ 6,554,544.16	\$ 1,419,680.66	\$ 1,310,192.85	\$ 1,309,276.95	92%	100%	19%	20%
AD106	BIENES MUEBLES	\$ 57,000.00	\$ 544,306.05	\$ -	\$ 130,806.05	\$ 58,697.21	0%	45%	103%	11%
AP001	ADMINISTRACIÓN Y GESTIÓN DE LOS SERVICIOS DE AGUA POTABLE Y ALCANTARILLADO	\$ 366,834,480.00	\$ -	\$ -	\$ -	\$ -	0%	0%	0%	0%
CJ101	ATENCIÓN DE LOS ASUNTOS JURÍDICOS	\$ 3,433,934.58	\$ 3,435,845.41	\$ 708,998.96	\$ 1,313,873.32	\$ 543,081.83	77%	41%	16%	16%
CJ102	DILIGENCIA DE LOS ASUNTOS CONTENCIOSOS	\$ 4,828,309.07	\$ 4,818,834.76	\$ 935,854.04	\$ 878,999.78	\$ 1,045,648.47	112%	119%	22%	22%
CJ103	ATENCIÓN Y SEGUIMIENTO A LOS ASUNTOS JURÍDICOS	\$ 2,247,866.70	\$ 2,255,430.18	\$ 552,154.44	\$ 567,865.06	\$ 454,497.04	82%	80%	20%	20%
CJ104	BIENES MUEBLES	\$ 200,000.00	\$ 200,000.00	\$ -	\$ -	\$ -	0%	0%	0%	0%
CM101	CONTROL Y EVALUACION GUBERNAMENTAL	\$ 2,145,832.18	\$ 2,614,203.43	\$ 436,221.26	\$ 936,953.75	\$ 263,519.55	60%	28%	12%	10%
CM102	AUDITORIAS, REVISIONES Y SUPERVISIONES	\$ 1,574,557.24	\$ 1,713,889.67	\$ 321,460.70	\$ 415,104.73	\$ 335,964.47	105%	81%	21%	20%
CM103	PREVENCIÓN, INVESTIGACIÓN, PARTICIPACIÓN CIUDADANA Y SITUACIÓN PATRIMONIAL	\$ 1,804,176.48	\$ 1,987,944.91	\$ 366,588.96	\$ 381,780.23	\$ 337,529.63	92%	88%	19%	17%
CM104	PROCEDIMIENTOS DE RESPONSABILIDADES ADMINISTRATIVAS	\$ 1,167,439.22	\$ 1,397,203.65	\$ 274,544.35	\$ 432,952.18	\$ 330,809.85	120%	76%	28%	24%



Avance Financiero por Programa Abril - Junio 2019



Clave Programa	Programa	Anual		Trimestre Abril - Junio			Avance Financiero (%)			
		(A) Aprobado \$	(B) Modificado \$	(C) Aprobado \$	(D) Modificado \$	(E) Devengado \$	Abr - Jun		Anual	
							(F) Aprobado (E/C)x100 %	(G) Modificado (E/D)x100 %	(H) Aprobado (E/A)x100 %	(I) Modificado (E/B)x100 %
CM105	BIENES MUEBLES	\$ 190,000.00	\$ 341,000.00	\$ -	\$ 151,000.00	\$ -	0%	0%	0%	0%
CM106	MEJORA DE LA GESTIÓN	\$ 1,377,082.15	\$ 1,580,746.35	\$ 283,593.12	\$ 353,835.98	\$ 348,337.55	123%	98%	25%	22%
CM107	SEGUIMIENTO ADMINISTRATIVO	\$ 570,652.65	\$ 707,361.55	\$ 107,893.53	\$ 121,463.29	\$ 174,077.61	161%	143%	31%	25%
DF101	DIF CUERNAVACA (PARTICIPACIONES)	\$ 21,485,192.84	\$ 15,808,539.36	\$ 5,566,206.06	\$ 6,187,826.31	\$ 4,003,523.40	72%	65%	19%	25%
DF102	DIF CUERNAVACA (RECURSOS FISCALES)	\$ 2,767,765.60	\$ 8,444,419.08	\$ 685,604.83	\$ 718,069.17	\$ 1,500,000.00	219%	209%	54%	18%
OP101	OBRAS Y SERVICIOS PÚBLICOS COMPETITIVOS	\$ 8,380,655.08	\$ 7,418,619.27	\$ 2,370,585.63	\$ 1,075,611.40	\$ 1,645,487.17	69%	153%	20%	22%
OP102	INVERSION MUEBLES, INMUEBLES E INTANGIBLES	\$ 2,625,597.00	\$ 2,625,597.00	\$ 1,383,751.00	\$ 1,383,751.00	\$ 25,752.00	2%	2%	1%	1%
OP103	OBRAS PUBLICAS DE CALIDAD	\$ 18,036,822.51	\$ 16,651,562.07	\$ 4,047,282.86	\$ 3,582,897.28	\$ 2,114,299.22	52%	59%	12%	13%
OP104	RAMO GENERAL 33, FONDO III - 2019	\$ 52,550,352.22	\$ 48,842,818.68	\$ 29,291,278.33	\$ 25,583,744.79	\$ -	0%	0%	0%	0%
OP106	OBRAS POR AUTOGESTION	\$ 18,000,000.00	\$ 18,000,000.00	\$ 5,750,000.00	\$ 5,750,000.00	\$ -	0%	0%	0%	0%
OP107	PROYECTOS DE OBRA	\$ 8,513,453.41	\$ 10,404,369.01	\$ 1,749,236.08	\$ 4,574,510.71	\$ 1,283,653.22	73%	28%	15%	12%
OP108	INSPECCIÓN Y LICENCIAS	\$ 13,376,424.86	\$ 14,107,399.73	\$ 2,665,431.61	\$ 3,558,421.97	\$ 2,916,296.24	109%	82%	22%	21%
OP110	RESTAURACIÓN INTEGRAL CATEDRAL CUERNAVACA	\$ 56.65	\$ 56.65	\$ -	\$ -	\$ -	0%	0%	0%	0%
PM101	ADMINISTRACIÓN EFICIENTE DEL DESARROLLO	\$ 6,923,076.48	\$ 8,686,409.66	\$ 1,594,677.68	\$ 2,479,680.84	\$ 1,499,266.07	94%	60%	22%	17%
PM102	TRANSPARENCIA Y ACCESO A LA INFORMACIÓN PÚBLICA MUNICIPAL	\$ 3,257,635.94	\$ 3,484,291.64	\$ 644,086.30	\$ 887,236.96	\$ 719,393.20	112%	81%	22%	21%
PM104	CONSEJO MUNICIPAL DE SEGURIDAD CIUDADANA	\$ 3,314,345.64	\$ 3,318,549.17	\$ 652,448.59	\$ 657,483.02	\$ 585,574.73	90%	89%	18%	18%
PM105	ATENCIÓN CIUDADANA Y RELACIONES PÚBLICAS	\$ 7,716,699.53	\$ 7,244,658.53	\$ 1,569,883.60	\$ 1,734,586.48	\$ 1,589,604.97	101%	92%	21%	22%
PM107	INSTRUMENTACIÓN DE POLÍTICAS INTERNAS	\$ 2,815,996.95	\$ 2,605,200.00	\$ 579,582.97	\$ 635,900.40	\$ 332,136.87	57%	52%	12%	13%
PM108	PROYECTOS ESPECIALES Y VINCULACIÓN	\$ 1,093,825.13	\$ 1,404,117.85	\$ 206,650.17	\$ 345,025.41	\$ 202,157.70	98%	59%	18%	14%
PM109	DIAGNÓSTICO DE LOS PROBLEMAS SOCIALES	\$ 1,413,686.98	\$ 1,901,344.20	\$ 271,394.49	\$ 446,554.61	\$ 273,876.62	101%	61%	19%	14%
PM110	DIRECTRICES DE LA ADMINISTRACIÓN MUNICIPAL	\$ 1,913,429.33	\$ 1,911,361.37	\$ 372,090.98	\$ 383,926.59	\$ 189,331.33	51%	49%	10%	10%
PM111	INFORMACIÓN , DIFUSIÓN Y COMUNICACIÓN SOCIAL	\$ 25,328,975.98	\$ 23,221,739.54	\$ 6,111,136.81	\$ 7,278,790.64	\$ 5,856,872.93	96%	80%	23%	25%
RA101	CC								22%	22%

Avance Financiero por Programa Abril - Junio 2019



Clave Programa	Programa	Anual		Trimestre Abril - Junio			Avance Financiero (%)			
		(A) Aprobado \$	(B) Modificado \$	(C) Aprobado \$	(D) Modificado \$	(E) Devengado \$	Abr - Jun		Anual	
							(F) Aprobado (E/C)x100 %	(G) Modificado (E/D)x 100 %	(H) Aprobado (E/A)x100 %	(I) Modificado (E/B)x 100 %
RA102	BIENES MUEBLES	\$ 200,000.00	\$ 271,000.00	\$ -	\$ 41,000.00	\$ 33,025.20	0%	81%	17%	12%
SA101	CONSENSO POLÍTICO Y SOCIAL	\$ 8,311,903.13	\$ 8,842,155.21	\$ 1,542,628.16	\$ 2,152,693.53	\$ 2,222,006.09	144%	103%	27%	25%
SA102	ACCIÓN POLÍTICA	\$ 23,125,563.34	\$ 22,970,132.34	\$ 5,139,074.98	\$ 5,648,252.82	\$ 5,159,753.94	100%	91%	22%	22%
SA103	DILIGENCIA GUBERNAMENTAL	\$ 14,853,981.12	\$ 14,490,906.77	\$ 2,802,932.18	\$ 2,463,008.83	\$ 2,863,234.21	102%	116%	19%	20%
SA104	BIENES MUEBLES	\$ 500,000.00	\$ 487,000.00	\$ -	\$ 13,000.00	\$ -	0%	0%	0%	0%
SA105	ORGANIZACIÓN Y FUNCIONAMIENTO DEL COPLADEMUN	\$ 1,640,881.33	\$ 1,642,134.60	\$ 311,335.54	\$ 393,947.57	\$ 259,145.67	83%	66%	16%	16%
SD101	PLANEACION, SEGUIMIENTO Y CONTROL DEL PROGRAMA MUNICIPAL DE DESARROLLO SUSTENTABLE	\$ 11,198,660.11	\$ 9,345,354.24	\$ 2,162,652.02	\$ 911,356.31	\$ 2,268,056.30	105%	249%	20%	24%
SD105	PLANEACION URBANA, TERRITORIAL Y ECOLÓGICO	\$ 13,098,931.65	\$ 12,804,448.01	\$ 2,559,813.79	\$ 2,706,760.33	\$ 2,557,313.58	100%	94%	20%	20%
SD108	BIENES MUEBLES	\$ 265,000.00	\$ 265,000.00	\$ -	\$ -	\$ 11,776.32	0%	0%	4%	4%
SD111	SERVICIOS PÚBLICOS DE CALIDAD	\$ 101,359,211.82	\$ 105,507,001.33	\$ 25,412,191.91	\$ 43,825,350.70	\$ 19,950,156.79	79%	46%	20%	19%
SD112	RECOLECCION, TRASLADO Y DISPOSICION DE DESECHOS (RECURSOS FISCALES)	\$ 64,303,134.19	\$ 58,626,480.41	\$ 16,904,490.87	\$ 11,227,837.09	\$ 20,629,146.12	122%	184%	32%	35%
SD113	RECOLECCION, TRASLADO Y DISPOSICION DE DESECHOS (PARTICIPACIONES)	\$ 85,696,865.81	\$ 91,373,519.59	\$ 24,000,000.00	\$ 30,195,287.23	\$ 40,848,773.80	170%	135%	48%	45%
SD114	MANTENIMIENTO VIAL	\$ 12,000,000.00	\$ 10,000,000.00	\$ 3,000,000.00	\$ 3,000,000.00	\$ 2,833,459.79	94%	94%	24%	28%
SE101	GESTION Y COORDINACION ECONOMICA	\$ 6,857,558.84	\$ 6,901,762.62	\$ 1,401,768.10	\$ 1,531,008.36	\$ 1,289,963.95	92%	84%	19%	19%
SE102	DESARROLLO RURAL SUSTENTABLE	\$ 553,265.04	\$ 446,912.56	\$ 107,691.23	\$ 70,101.58	\$ 17,866.94	17%	25%	3%	4%
SE104	FORTALECIMIENTO DEL DESARROLLO ECONÓMICO DEL MUNICIPIO	\$ 34,355,736.67	\$ 34,621,403.22	\$ 6,484,522.80	\$ 7,438,185.68	\$ 6,397,015.71	99%	86%	19%	18%
SE105	PROMOCION TURISTICA DEL MUNICIPIO	\$ 7,835,638.96	\$ 7,632,121.11	\$ 1,662,652.13	\$ 1,556,497.49	\$ 1,745,893.59	105%	112%	22%	23%
SE106	FONDO PARA LA APORTACIÓN ESTATAL PARA EL DESARROLLO ECONÓMICO	\$ 5,542,243.04	\$ 4,441,000.00	\$ 1,385,559.00	\$ 746,176.00	\$ 1,821,440.00	131%	244%	33%	41%
SM101	EPRESENTACIÓN Y VIGILANCIA JURÍDICA HACENDARIA Y PATRIMONIAL DEL AYUNTAMIENTO	\$ 12,526,347.04	\$ 12,468,892.06	\$ 2,534,355.31	\$ 2,533,891.08	\$ 2,407,059.06	95%	95%	19%	19%
SM102									15%	14%

Avance Financiero por Programa Abril - Junio 2019



Clave Programa	Programa	Anual		Trimestre Abril - Junio			Avance Financiero (%)			
		(A) Aprobado \$	(B) Modificado \$	(C) Aprobado \$	(D) Modificado \$	(E) Devengado \$	Abr - Jun		Anual	
							(F) Aprobado (E/C)x100 %	(G) Modificado (E/D)x 100 %	(H) Aprobado (E/A)x100 %	(I) Modificado (E/B)x 100 %
SI606	CONSTRUCCION DE MURO DE CONTECION EN CALLE LIDIO MANCILLA, COLONIA LAZARO CARDENAS, POBLADO DE CHIPITLAN, CUERNAVACA MORELOS	\$ -	\$ 2,494,434.92	\$ -	\$ -	\$ 1,247,217.45	0%	0%	0%	50%
SI607	CONSTRUCCION DE PAVIMENTO HIDRAULICO CALLE OCUILAN DEL POBLADO DE TETELA DEL MONTE, CUERNAVACA MORELOS	\$ -	\$ 91,477.53	\$ -	\$ -	\$ 396.48	0%	0%	0%	0%
SI629	REHABILITACION DE LA AYUDANTIA MUNICIPAL DEL POBLADO DE CHAPULTEPEC, CUERNAVACA MORELOS	\$ -	\$ 994,512.17	\$ -	\$ -	\$ 1,565.37	0%	0%	0%	0%
SI638	CONSTRUCCION DE DRENAJE SANITARIO EN LA ESCUELA PROF. ESTANISLAO ROJAS ZUÑIGA	\$ -	\$ 39,002.28	\$ -	\$ -	\$ 19,501.15	0%	0%	0%	50%
SI641	REHABILITACION DEL MERCADO ADOLFO LOPEZ MATEOS EN EL MUNICIPIO DE CUERNAVACA MORELOS	\$ -	\$ 1,558,827.85	\$ -	\$ -	\$ 2,441.41	0%	0%	0%	0%
SI642	REHABILITACION DE SANITARIOS EN LA ESC. PRIMARIA ENRIQUE PESTALOZZI TURNO MATUTINO Y MARIA W. BENAVIDES TURNO VESPERTINO	\$ -	\$ 125,613.45	\$ -	\$ -	\$ 62,806.72	0%	0%	0%	50%
AD107	RECUPERACION DEL IMPUESTO SOBRE LA RENTA (ISR)	\$ -	\$ 26,866,787.00	\$ -	\$ 26,866,787.00	\$ 6,233,094.58	0%	23%	0%	23%
SE103	FAEDE MUNICIPAL 2019	\$ -	\$ 897,411.40	\$ -	\$ 897,411.40	\$ -	0%	0%	0%	0%
SP112	BIENES MUEBLES	\$ -	\$ 599,997.00	\$ -	\$ 599,997.00	\$ -	0%	0%	0%	0%
SI104	RAMO 33, FONDO3, FONDO PARA LA INFRAESTRUCTURA SOCIAL MUNICIPAL (FISM)	\$ -	\$ 18,278.30	\$ -	\$ -	\$ -	0%	0%	0%	0%
SI115	EL FONDO PARA EL FORTALECIMIENTO FINANCIERO PARA INVERSION 2018-2 (13-AGOSTO-2018)	\$ -	\$ 66.63	\$ -	\$ -	\$ -	0%	0%	0%	0%
SI201	PAVIMENTACION Y DRENAJE EMERGENTE INTEGRAL	\$ -	\$ 4,704,000.00	\$ -	\$ -	\$ -	0%	0%	0%	0%
SI301	INDIRECTOS	\$ -	\$ 0.13	\$ -	\$ -	\$ -	0%	0%	0%	0%
SI308	AMPLIACION DE DRENAJE SANITARIO EN CALLE CALLE OCUILAN	\$ -	\$ 128.83	\$ -	\$ -	\$ -	0%	0%	0%	0%
SI310	PAVIMENTACION CON CONCRETO HIDRAULICO DE LA CALLE PINO PARAJE MADROÑO, PRIMERA ETAPA	\$ -	\$ 1,636,557.55	\$ -	\$ -	\$ -	0%	0%	0%	0%
SI379	MEJORAMIENTO EXTERNO DEL POZO DE ABSORCION DE AGUAS PLUVIALES UBICADO EN LA CALLE EMILIANO ZAPATA, COL. AMPLIACION CHAMILPA	\$ -	\$ 216,291.90	\$ -	\$ -	\$ -	0%	0%	0%	0%
SI380	REHABILITACION DE DRENAJE DE AGUAS PLUVIALES EN LA CALLE INDEPENDENCIA, POBLADO DE SANTA MARIA AHUACATITLAN	\$ -	\$ 58,627.69	\$ -	\$ -	\$ -	0%	0%	0%	0%
SI383	AMPLIACION DE RED DE DISTRIBUCION DE AGUA POTABLE PRIVADA LAS MORAS COL. GRANJAS	\$ -	\$ 6,064.46	\$ -	\$ -	\$ -	0%	0%	0%	0%
SI603	CONSTRUCCION DE ALUMBRADO PUBLICO EN CALLE GALEANA, COLONIA LAZARO CARDENAS DEL RIO, DELEGACION LAZARO CARDENAS DEL RIO CUERNAVACA MORELOS	\$ -	\$ 23,144.41	\$ -	\$ -	\$ -	0%	0%	0%	0%
SI608	CONSTRUCCION DE TECHUMBRE METALICA EN ESCUELA PREPARATORIA POR COOPERACION								0%	0%



Avance Financiero por Programa Abril - Junio 2019



Clave Programa	Programa	Anual		Trimestre Abril - Junio			Avance Financiero (%)			
		(A) Aprobado \$	(B) Modificado \$	(C) Aprobado \$	(D) Modificado \$	(E) Devengado \$	Abr - Jun		Anual	
							(F) Aprobado (E/C)x100 %	(G) Modificado (E/D)x 100 %	(H) Aprobado (E/A)x100 %	(I) Modificado (E/B)x 100 %
SI649	CONSTRUCCION DE TECHUMBRE EN LA AYUDANTIA DE SANTA MARIA AHUACATITLAN, CUERNAVACA MORELOS	\$ -	\$ 995,740.67	\$ -	\$ -	\$ -	0%	0%	0%	0%
TM115	GESTION PARA LA ETAPA DE TRANSICION	\$ -	\$ 600,000.00	\$ -	\$ -	\$ -	0%	0%	0%	0%
TM118	GESTION SOCIAL	\$ -	\$ 1,080,000.00	\$ -	\$ 324,000.00	\$ -	0%	0%	0%	0%
SC102	RECURSOS DEL RAMO 4 FORTASEG 2018	\$ -	\$ 120,653.73	\$ -	\$ -	\$ -	0%	0%	0%	0%
SE108	FAEDE MUNICIPAL 2018	\$ -	\$ 1,727,631.50	\$ -	\$ -	\$ -	0%	0%	0%	0%
SE107	FAEDE ESTATAL 2018	\$ -	\$ 1,318.00	\$ -	\$ -	\$ -	0%	0%	0%	0%
Promedio Total :		\$ 1,928,711,019.00	\$ 1,700,003,004.36	\$ 378,354,194.36	\$ 484,641,633.37	\$ 320,503,082.73	84.71%	66.13%	16.62%	18.85%



Avance Financiero por Programa Enero - Junio 2019



P	Programa	Anual		Trimestre Enero - Junio			Avance Financiero (%)			
		(A) Aprobado \$	(B) Modificado \$	(C) Aprobado \$	(D) Modificado \$	(E) Devengado \$	Enero - Junio		Anual	
Clave Programa	Programa						(F) Aprobado (E/C)x100 %	(G) Modificado (E/D)x100 %	(H) Aprobado (E/A)x100 %	(I) Modificado (E/B)x100 %
AD101	APOYO ADMINISTRATIVO	\$ 3,794,848.86	\$ 3,220,807.83	\$ 1,739,883.71	\$ 1,507,290.43	\$ 692,949.40	0.40	0.46	0.18	0.22
AD102	ADMINISTRACION DEL PERSONAL	\$ 14,788,496.68	\$ 24,454,881.69	\$ 5,994,679.20	\$ 16,869,948.21	\$ 10,803,239.22	1.80	0.64	0.73	0.44
AD103	PENSIÓN Y JUBILACIÓN	\$ 176,910,338.11	\$ 176,910,338.11	\$ 81,964,440.72	\$ 90,105,562.87	\$ 71,645,101.25	0.87	0.80	0.40	0.40
AD104	GESTIÓN DE LOS RECURSOS MATERIALES Y PRESTACIÓN DE SERVICIOS	\$ 54,174,744.51	\$ 51,240,465.68	\$ 28,187,945.08	\$ 25,847,548.64	\$ 15,479,254.33	0.55	0.60	0.29	0.30
AD105	DESARROLLO INFORMÁTICO Y SERVICIO DE COMUNICACIÓN	\$ 6,911,750.75	\$ 6,554,544.16	\$ 2,879,436.15	\$ 2,896,019.02	\$ 2,433,389.05	0.85	0.84	0.35	0.37
AD106	BIENES MUEBLES	\$ 57,000.00	\$ 544,306.05	\$ 57,000.00	\$ 544,306.05	\$ 58,697.21	1.03	0.11	1.03	0.11
AP001	ADMINISTRACIÓN Y GESTIÓN DE LOS SERVICIOS DE AGUA POTABLE Y ALCANTARILLADO	\$ 366,834,480.00	\$ -	\$ -	\$ -	\$ -	-	-	-	-
CJ101	ATENCIÓN DE LOS ASUNTOS JURÍDICOS	\$ 3,433,934.58	\$ 3,435,845.41	\$ 1,713,092.66	\$ 2,319,681.94	\$ 814,901.49	0.48	0.35	0.24	0.24
CJ102	DILIGENCIA DE LOS ASUNTOS CONTENCIOSOS	\$ 4,828,309.07	\$ 4,818,834.76	\$ 1,862,566.08	\$ 1,830,867.13	\$ 1,817,804.33	0.98	0.99	0.38	0.38
CJ103	ATENCIÓN Y SEGUIMIENTO A LOS ASUNTOS JURÍDICOS	\$ 2,247,866.70	\$ 2,255,430.18	\$ 1,107,290.29	\$ 1,130,084.33	\$ 907,430.60	0.82	0.80	0.40	0.40
CJ104	BIENES MUEBLES	\$ 200,000.00	\$ 200,000.00	\$ 200,000.00	\$ 200,000.00	\$ -	-	-	-	-
CM101	CONTROL Y EVALUACION GUBERNAMENTAL	\$ 2,145,832.18	\$ 2,614,203.43	\$ 965,942.52	\$ 1,468,443.37	\$ 473,665.75	0.49	0.32	0.22	0.18
CM102	AUDITORIAS, REVISIONES Y SUPERVISIONES	\$ 1,574,557.24	\$ 1,713,889.67	\$ 666,361.40	\$ 815,034.81	\$ 713,167.75	1.07	0.88	0.45	0.42
CM103	PREVENCIÓN, INVESTIGACIÓN, PARTICIPACIÓN CIUDADANA Y SITUACIÓN PATRIMONIAL	\$ 1,804,176.48	\$ 1,987,944.91	\$ 780,717.92	\$ 851,894.81	\$ 684,225.35	0.88	0.80	0.38	0.34
CM104	PROCEDIMIENTOS DE RESPONSABILIDADES ADMINISTRATIVAS	\$ 1,167,439.22	\$ 1,397,203.65	\$ 562,468.70	\$ 704,399.57	\$ 645,894.65	1.15	0.92	0.55	0.46



Avance Financiero por Programa Enero - Junio 2019



P	Programa	Anual		Trimestre Enero - Junio			Avance Financiero (%)			
		(A) Aprobado \$	(B) Modificado \$	(C) Aprobado \$	(D) Modificado \$	(E) Devengado \$	Enero - Junio		Anual	
Clave Programa	Programa						(F) Aprobado (E/C)x100 %	(G) Modificado (E/D)x100 %	(H) Aprobado (E/A)x100 %	(I) Modificado (E/B)x100 %
CM105	BIENES MUEBLES	\$ 190,000.00	\$ 341,000.00	\$ 190,000.00	\$ 341,000.00	\$ -	\$ -	\$ -	\$ -	\$ -
CM106	MEJORA DE LA GESTIÓN	\$ 1,377,082.15	\$ 1,580,746.35	\$ 567,186.12	\$ 667,653.61	\$ 666,219.37	\$ 1.17	\$ 1.00	\$ 0.48	\$ 0.42
CM107	SEGUIMIENTO ADMINISTRATIVO	\$ 570,652.65	\$ 707,361.55	\$ 215,787.06	\$ 375,489.98	\$ 291,961.36	\$ 1.35	\$ 0.78	\$ 0.51	\$ 0.41
DF101	DIF CUERNAVACA (PARTICIPACIONES)	\$ 21,485,192.84	\$ 15,808,539.36	\$ 10,833,790.25	\$ 11,455,410.50	\$ 11,455,410.50	\$ 1.06	\$ 1.00	\$ 0.53	\$ 0.72
DF102	DIF CUERNAVACA (RECURSOS FISCALES)	\$ 2,767,765.60	\$ 8,444,419.08	\$ 1,467,535.66	\$ 1,500,000.00	\$ 1,500,000.00	\$ 1.02	\$ 1.00	\$ 0.54	\$ 0.18
OP101	OBRAS Y SERVICIOS PÚBLICOS COMPETITIVOS	\$ 8,380,655.08	\$ 7,418,619.27	\$ 4,918,609.17	\$ 3,603,634.94	\$ 2,655,697.49	\$ 0.54	\$ 0.74	\$ 0.32	\$ 0.36
OP102	INVERSION MUEBLES, INMUEBLES E INTANGIBLES	\$ 2,625,597.00	\$ 2,625,597.00	\$ 2,225,921.00	\$ 2,225,921.00	\$ 25,752.00	\$ 0.01	\$ 0.01	\$ 0.01	\$ 0.01
OP103	OBRAS PUBLICAS DE CALIDAD	\$ 18,036,822.51	\$ 16,651,562.07	\$ 8,665,103.62	\$ 8,206,718.04	\$ 3,536,889.87	\$ 0.41	\$ 0.43	\$ 0.20	\$ 0.21
OP104	RAMO GENERAL 33, FONDO III - 2019	\$ 52,550,352.22	\$ 48,842,818.68	\$ 39,259,452.86	\$ 35,551,919.32	\$ -	\$ -	\$ -	\$ -	\$ -
OP106	OBRAS POR AUTOGESTION	\$ 18,000,000.00	\$ 18,000,000.00	\$ 6,750,000.00	\$ 6,750,000.00	\$ -	\$ -	\$ -	\$ -	\$ -
OP107	PROYECTOS DE OBRA	\$ 8,513,453.41	\$ 10,404,369.01	\$ 3,507,521.86	\$ 7,232,181.29	\$ 2,660,630.50	\$ 0.76	\$ 0.37	\$ 0.31	\$ 0.26
OP108	INSPECCIÓN Y LICENCIAS	\$ 13,376,424.86	\$ 14,107,399.73	\$ 5,340,596.51	\$ 6,248,349.83	\$ 4,184,876.89	\$ 0.78	\$ 0.67	\$ 0.31	\$ 0.30
OP110	RESTAURACIÓN INTEGRAL CATEDRAL CUERNAVACA	\$ 56.65	\$ 56.65	\$ 56.65	\$ 56.65	\$ -	\$ -	\$ -	\$ -	\$ -
PM101	ADMINISTRACIÓN EFICIENTE DEL DESARROLLO	\$ 6,923,076.48	\$ 8,686,409.66	\$ 3,525,217.98	\$ 5,750,552.69	\$ 3,521,381.44	\$ 1.00	\$ 0.61	\$ 0.51	\$ 0.41
PM102	TRANSPARENCIA Y ACCESO A LA INFORMACIÓN PÚBLICA MUNICIPAL	\$ 3,257,635.94	\$ 3,484,291.64	\$ 1,312,789.32	\$ 1,788,630.35	\$ 1,334,939.33	\$ 1.02	\$ 0.75	\$ 0.41	\$ 0.38
PM104	CONSEJO MUNICIPAL DE SEGURIDAD CIUDADANA	\$ 3,314,345.64	\$ 3,318,549.17	\$ 1,320,328.38	\$ 1,328,566.34	\$ 924,435.36	\$ 0.70	\$ 0.70	\$ 0.28	\$ 0.28
PM105	ATENCIÓN CIUDADANA Y RELACIONES PÚBLICAS	\$ 7,716,699.53	\$ 7,244,658.53	\$ 3,201,534.79	\$ 4,192,920.35	\$ 3,086,568.14	\$ 0.96	\$ 0.74	\$ 0.40	\$ 0.43
PM107	INSTRUMENTACIÓN DE POLÍTICAS INTERNAS	\$ 2,815,996.95	\$ 2,605,200.00	\$ 1,235,765.94	\$ 1,349,057.22	\$ 669,712.29	\$ 0.54	\$ 0.50	\$ 0.24	\$ 0.26
PM108	PROYECTOS ESPECIALES Y VINCULACIÓN	\$ 1,093,825.13	\$ 1,404,117.85	\$ 413,300.34	\$ 724,311.82	\$ 374,449.61	\$ 0.91	\$ 0.52	\$ 0.34	\$ 0.27
PM109	DIAGNÓSTICO DE LOS PROBLEMAS SOCIALES	\$ 1,413,686.98	\$ 1,901,344.20	\$ 542,788.98	\$ 1,030,446.20	\$ 575,879.87	\$ 1.06	\$ 0.56	\$ 0.41	\$ 0.30
PM110	DIRECTRICES DE LA ADMINISTRACIÓN MUNICIPAL	\$ 1,913,429.33	\$ 1,911,361.37	\$ 757,941.48	\$ 767,709.13	\$ 380,563.42	\$ 0.50	\$ 0.50	\$ 0.20	\$ 0.20



Avance Financiero por Programa Enero - Junio 2019



P		Anual		Trimestre Enero - Junio			Avance Financiero (%)				
		(A) Aprobado \$	(B) Modificado \$	(C) Aprobado \$	(D) Modificado \$	(E) Devengado \$	Enero - Junio		Anual		
Clave Programa	Programa						(F) Aprobado (E/C)x100 %	(G) Modificado (E/D)x100 %	(H) Aprobado (E/A)x100 %	(I) Modificado (E/B)x100 %	
PM111	INFORMACIÓN , DIFUSIÓN Y COMUNICACIÓN SOCIAL	\$ 25,328,975.98	\$ 23,221,739.54	\$ 12,236,224.58	\$ 12,213,331.12	\$ 8,003,329.29	0.65	0.66	0.32	0.34	
RA101	COMISIÓN Y REPRESENTACIÓN POPULAR DEL AYUNTAMIENTO	\$ 31,425,454.83	\$ 31,354,454.83	\$ 14,866,456.36	\$ 16,629,729.97	\$ 13,551,773.85	0.91	0.81	0.43	0.43	
RA102	BIENES MUEBLES	\$ 200,000.00	\$ 271,000.00	\$ 200,000.00	\$ 271,000.00	\$ 33,025.20	0.17	0.12	0.17	0.12	
SA101	CONSENSO POLÍTICO Y SOCIAL	\$ 8,311,903.13	\$ 8,842,155.21	\$ 4,223,626.18	\$ 5,015,494.24	\$ 3,246,598.05	0.77	0.65	0.39	0.37	
SA102	ACCIÓN POLÍTICA	\$ 23,125,563.34	\$ 22,970,132.34	\$ 10,486,506.81	\$ 10,450,370.45	\$ 9,239,383.18	0.88	0.88	0.40	0.40	
SA103	DILIGENCIA GUBERNAMENTAL	\$ 14,853,981.12	\$ 14,490,906.77	\$ 7,614,338.86	\$ 7,297,472.87	\$ 5,130,185.77	0.67	0.70	0.35	0.35	
SA104	BIENES MUEBLES	\$ 500,000.00	\$ 487,000.00	\$ 500,000.00	\$ 487,000.00	\$ 510,467.35	1.02	1.05	1.02	1.05	
SA105	ORGANIZACIÓN Y FUNCIONAMIENTO DEL COPLADEMUN	\$ 1,640,881.33	\$ 1,642,134.60	\$ 627,706.68	\$ 631,834.99	\$ -	-	-	-	-	
SD101	REACCIÓN, SEGUIMIENTO Y CONTROL DEL PROGRAMA MUNICIPAL DE DESARROLLO SUSTENT.	\$ 11,198,660.11	\$ 9,345,354.24	\$ 5,557,623.82	\$ 5,791,214.34	\$ 4,691,727.30	0.84	0.81	0.42	0.50	
SD105	PLANEACION URBANA, TERRITORIAL Y ECOLÓGICO	\$ 13,098,931.65	\$ 12,804,448.01	\$ 5,130,304.32	\$ 5,382,356.08	\$ 5,186,245.26	1.01	0.96	0.40	0.41	
SD108	BIENES MUEBLES	\$ 265,000.00	\$ 265,000.00	\$ 265,000.00	\$ 265,000.00	\$ 11,776.32	0.04	0.04	0.04	0.04	
SD111	SERVICIOS PÚBLICOS DE CALIDAD	\$ 101,359,211.82	\$ 105,507,001.33	\$ 47,543,282.49	\$ 68,355,759.03	\$ 35,417,734.67	0.74	0.52	0.35	0.34	
SD112	RECOLECCION, TRASLADO Y DISPOSICION DE DESECHOS (RECURSOS FISCALES)	\$ 64,303,134.19	\$ 58,626,480.41	\$ 30,494,152.46	\$ 24,817,498.68	\$ 20,629,146.12	0.68	0.83	0.32	0.35	
SD113	RECOLECCION, TRASLADO Y DISPOSICION DE DESECHOS (PARTICIPACIONES)	\$ 85,696,865.81	\$ 91,373,519.59	\$ 54,000,000.00	\$ 91,373,519.59	\$ 91,373,519.59	1.69	1.00	1.07	1.00	
SD114	MANTENIMIENTO VIAL	\$ 12,000,000.00	\$ 10,000,000.00	\$ 6,000,000.00	\$ 6,000,000.00	\$ 2,833,459.79	0.47	0.47	0.24	0.28	
SE101	GESTION Y COORDINACION ECONOMICA	\$ 6,857,558.84	\$ 6,901,762.62	\$ 2,781,536.20	\$ 2,895,956.37	\$ 2,414,548.07	0.87	0.83	0.35	0.35	
SE102	DESARROLLO RURAL SUSTENTABLE	\$ 553,265.04	\$ 446,912.56	\$ 270,882.48	\$ 218,292.83	\$ 68,667.30	0.25	0.31	0.12	0.15	
SE104	FORTALECIMIENTO DEL DESARROLLO ECONÓMICO DEL MUNICIPIO	\$ 34,355,736.67	\$ 34,621,403.22	\$ 13,661,045.58	\$ 14,841,525.45	\$ 12,520,794.04	0.92	0.84	0.36	0.36	
SE105	PROMOCION TURISTICA DEL MUNICIPIO	\$ 7,835,638.96	\$ 7,632,121.11	\$ 3,402,304.21	\$ 3,432,012.90	\$ 3,069,370.66	0.90	0.89	0.39	0.40	



Avance Financiero por Programa Enero - Junio 2019



P	Programa	Anual		Trimestre Enero - Junio			Avance Financiero (%)			
		(A) Aprobado \$	(B) Modificado \$	(C) Aprobado \$	(D) Modificado \$	(E) Devengado \$	(F) Aprobado (E/C)x100 %	(G) Modificado (E/D)x100 %	(H) Aprobado (E/A)x100 %	(I) Modificado (E/B)x100 %
SE106	FONDO PARA LA APORTACIÓN ESTATAL PARA EL DESARROLLO ECONÓMICO	\$ 5,542,243.04	\$ 4,441,000.00	\$ 2,771,118.00	\$ 2,131,735.00	\$ 1,821,440.00	\$ 0.66	\$ 0.85	\$ 0.33	\$ 0.41
SM101	EPRESENTACIÓN Y VIGILANCIA JURÍDICA HACENDARIA Y PATRIMONIAL DEL AYUNTAMIENTO	\$ 12,526,347.04	\$ 12,468,892.06	\$ 5,198,898.73	\$ 5,223,883.01	\$ 4,265,143.32	\$ 0.82	\$ 0.82	\$ 0.34	\$ 0.34
SM102	ADMINISTRACIÓN DE LA JUSTICIA CÍVICA	\$ 1,841,973.90	\$ 1,895,447.64	\$ 1,304,008.52	\$ 1,405,599.39	\$ 442,040.62	\$ 0.34	\$ 0.31	\$ 0.24	\$ 0.23
SM103	ADMINISTRACIÓN DE LA JUSTICIA DE PAZ	\$ 2,234,927.91	\$ 2,238,909.15	\$ 944,778.56	\$ 966,579.76	\$ 712,133.47	\$ 0.75	\$ 0.74	\$ 0.32	\$ 0.32
SM104	BIENES MUEBLES	\$ 552,000.00	\$ 552,000.00	\$ 552,000.00	\$ 552,000.00	\$ -	\$ -	\$ -	\$ -	\$ -
SP103	RECURSO DEL RAMO 33 FONDO IV	\$ 224,844,783.74	\$ 254,658,360.00	\$ 110,721,985.71	\$ 132,662,605.81	\$ 82,261,189.22	\$ 0.74	\$ 0.62	\$ 0.37	\$ 0.32
SP108	ADMINISTRACION DE LOS SERVICIOS DE SEGURIDAD	\$ 29,444,958.10	\$ 28,866,036.43	\$ 12,637,049.05	\$ 20,894,228.16	\$ 15,485,502.73	\$ 1.23	\$ 0.74	\$ 0.53	\$ 0.54
SP110	RECURSOS DEL RAMO 4 FORTASEG	\$ 6,180,283.25	\$ 18,893,828.00	\$ 6,180,283.25	\$ 18,893,828.00	\$ 4,376.61	\$ 0.00	\$ 0.00	\$ 0.00	\$ 0.00
SP111	FORTASEG MUNICIPAL	\$ 3,778,765.60	\$ 3,778,765.60	\$ 2,278,765.60	\$ 2,278,765.60	\$ -	\$ -	\$ -	\$ -	\$ -
SS101	COORDINACIÓN DE LA POLÍTICA SOCIAL	\$ 5,492,093.71	\$ 5,514,932.66	\$ 2,431,774.42	\$ 3,048,849.07	\$ 2,280,800.26	\$ 0.94	\$ 0.75	\$ 0.42	\$ 0.41
SS102	ATENCION INTEGRAL A LOS SERVICIOS DE SALUD	\$ 6,825,964.77	\$ 6,782,299.37	\$ 2,867,208.98	\$ 3,006,992.60	\$ 2,423,949.40	\$ 0.85	\$ 0.81	\$ 0.36	\$ 0.36
SS103	DESARROLLO INTEGRAL DE LA JUVENTUD	\$ 4,514,779.87	\$ 4,093,253.26	\$ 2,067,697.05	\$ 1,837,869.05	\$ 1,476,440.00	\$ 0.71	\$ 0.80	\$ 0.33	\$ 0.36
SS104	CALIDAD EN LOS SERVICIOS DE EDUCACIÓN	\$ 16,410,120.23	\$ 16,126,356.59	\$ 11,803,048.64	\$ 11,851,195.25	\$ 2,221,601.57	\$ 0.19	\$ 0.19	\$ 0.14	\$ 0.14
SS105	DESARROLLO Y ATENCION DE LA MUJER	\$ 2,385,436.25	\$ 2,340,509.78	\$ 957,714.19	\$ 1,119,274.83	\$ 966,239.09	\$ 1.01	\$ 0.86	\$ 0.41	\$ 0.41
SS106	CALIDAD EN LOS SERVICIOS DE DEPORTE	\$ 3,510,664.16	\$ 3,441,464.12	\$ 1,455,335.96	\$ 1,419,922.98	\$ 1,059,382.55	\$ 0.73	\$ 0.75	\$ 0.30	\$ 0.31
SS107	DESARROLLO A LA CULTURA	\$ 5,638,622.31	\$ 6,463,268.53	\$ 2,274,317.98	\$ 3,318,407.35	\$ 2,831,490.07	\$ 1.24	\$ 0.85	\$ 0.50	\$ 0.44
SS108	DESARROLLO INTEGRAL DE LA JUVENTUD	\$ 3,396,100.30	\$ 3,411,697.29	\$ 1,416,523.87	\$ 1,546,359.52	\$ 1,120,699.14	\$ 0.79	\$ 0.72	\$ 0.33	\$ 0.33
SS110	BIENES MUEBLES	\$ 365,120.00	\$ 365,120.00	\$ 335,120.00	\$ 335,120.00	\$ -	\$ -	\$ -	\$ -	\$ -



Avance Financiero por Programa Enero - Junio 2019



P	Programa	Anual		Trimestre Enero - Junio			Avance Financiero (%)			
		(A) Aprobado \$	(B) Modificado \$	(C) Aprobado \$	(D) Modificado \$	(E) Devengado \$	Enero - Junio		Anual	
Clave Programa	Programa						(F) Aprobado (E/C)x100 %	(G) Modificado (E/D)x100 %	(H) Aprobado (E/A)x100 %	(I) Modificado (E/B)x100 %
TM101	POLITICAS DE LA HACIENDA MUNICIPAL	\$ 18,835,188.02	\$ 36,497,007.67	\$ 11,240,919.86	\$ 29,267,310.47	\$ 21,813,476.24	\$ 1.94	\$ 0.75	\$ 1.16	\$ 0.60
TM102	ADMINISTRACIÓN DE LA DEUDA CON BANCO DEL BAJIO	\$ 85,277,872.81	\$ 85,277,872.81	\$ 43,224,697.97	\$ 46,017,193.84	\$ 41,734,576.86	\$ 0.97	\$ 0.91	\$ 0.49	\$ 0.49
TM103	ADMINISTRACION DE LA DEUDA CON BANORTE	\$ 8,183,603.01	\$ 8,183,603.01	\$ 4,395,869.94	\$ 5,230,504.75	\$ 3,596,524.99	\$ 0.82	\$ 0.69	\$ 0.44	\$ 0.44
TM104	ADMINISTRACION DE LA DEUDA CON BANCA MIFEL	\$ 25,731,156.42	\$ 25,731,156.42	\$ 13,061,025.67	\$ 16,481,025.65	\$ 13,105,183.39	\$ 1.00	\$ 0.80	\$ 0.51	\$ 0.51
TM105	PASIVOS Y ADEUDOS ANTERIORES	\$ 70,284,444.21	\$ 70,284,444.21	\$ 70,284,444.21	\$ 70,284,444.21	\$ 22,292,792.82	\$ 0.32	\$ 0.32	\$ 0.32	\$ 0.32
TM106	EFICIENCIA RECAUDATORIA	\$ 30,394,659.40	\$ 30,767,994.23	\$ 17,372,927.57	\$ 18,348,410.74	\$ 11,803,839.65	\$ 0.68	\$ 0.64	\$ 0.39	\$ 0.38
TM107	EFICIENCIA DEL GASTO	\$ 1,857,721.76	\$ 1,858,562.92	\$ 779,301.43	\$ 783,015.51	\$ 552,634.41	\$ 0.71	\$ 0.71	\$ 0.30	\$ 0.30
TM108	GESTIÓN CONTABLE Y PRESUPUESTAL	\$ 91,185,272.56	\$ 90,306,016.44	\$ 33,049,365.48	\$ 33,155,504.46	\$ 2,850,800.90	\$ 0.09	\$ 0.09	\$ 0.03	\$ 0.03
TM113	BIENES MUEBLES	\$ 660,000.00	\$ 573,748.00	\$ 320,000.00	\$ 377,748.00	\$ 118,447.60	\$ 0.37	\$ 0.31	\$ 0.18	\$ 0.21
TM117	MECANISMOS ADMINISTRATIVOS Y DE CONTROL	\$ 708,628.48	\$ 727,378.48	\$ 289,562.94	\$ 312,062.94	\$ 230,690.96	\$ 0.80	\$ 0.74	\$ 0.33	\$ 0.32
SC103	RECURSOS DEL RAMO 33 FONDO IV 2018	\$ -	\$ 19,265,280.45	\$ -	\$ 19,265,280.45	\$ 6,138,006.45	\$ -	\$ 0.32	\$ -	\$ 0.32
OP302	INDIRECTOS RAMO 33 FONDO III - 2019	\$ -	\$ 1,510,602.64	\$ -	\$ 1,510,602.64	\$ 295,703.10	\$ -	\$ 0.20	\$ -	\$ 0.20
SI304	AMPLIACION DE RED ELECTRICA EN CALLES 18 DE MARZO, 30 DE SEPTIEMBRE Y CALLE SIN NOMBRE	\$ -	\$ 159,028.47	\$ -	\$ 159,028.47	\$ 159,028.47	\$ -	\$ 1.00	\$ -	\$ 1.00
SI305	REHABILITACION DE DRENAJE SANITARIO EN CALLE DE LAS MAQUINAS	\$ -	\$ 2,892.27	\$ -	\$ 2,892.27	\$ 2,892.27	\$ -	\$ 1.00	\$ -	\$ 1.00
SI309	AMPLIACION DE DRENAJE SANITARIO EN CAMINO ANTIGUO A SANTA MARTHA PRIMERA ETAPA	\$ -	\$ 510,135.66	\$ -	\$ 510,135.66	\$ 510,135.66	\$ -	\$ 1.00	\$ -	\$ 1.00
SI316	MEJORAMIENTO DE SANITARIOS EN EL JARDIN DE NIÑOS ANDRES QUINTA ROO	\$ -	\$ 165,114.86	\$ -	\$ 165,114.86	\$ 165,114.86	\$ -	\$ 1.00	\$ -	\$ 1.00
SI319	AMPLIACION DE RED ELECTRICA EN PRIVADA 1 Y 3 PRIVADA NOCHE BUENA, CALLES AMATES Y POTRERITOS	\$ -	\$ 2,534,025.36	\$ -	\$ 2,534,025.36	\$ 1,267,012.68	\$ -	\$ 0.50	\$ -	\$ 0.50
SI320	PAVIMENTACION CON CONCRETO HIDRAULICO EN CALLE MINA	\$ -	\$ 453,323.65	\$ -	\$ 453,323.65	\$ 453,323.65	\$ -	\$ 1.00	\$ -	\$ 1.00
SI321	AMPLIACION DE RED ELECTRICA EN CALLES PRIMAVERA GOLONDRINAS JILGUEROS Y BUGAMBILIAS	\$ -	\$ 1,633,157.79	\$ -	\$ 1,633,157.79	\$ 1,633,157.79	\$ -	\$ 1.00	\$ -	\$ 1.00



Avance Financiero por Programa Enero - Junio 2019



P	Programa	Anual		Trimestre Enero - Junio			Avance Financiero (%)			
		(A) Aprobado \$	(B) Modificado \$	(C) Aprobado \$	(D) Modificado \$	(E) Devengado \$	Enero - Junio		Anual	
Clave Programa	Programa						(F) Aprobado (E/C)x100 %	(G) Modificado (E/D)x100 %	(H) Aprobado (E/A)x100 %	(I) Modificado (E/B)x100 %
SI322	AMPLIACION DE RED ELECTRICA EN CALLES ARQUITECTOS DE SEDESOL Y LOMA BONITA	\$ -	\$ 96,894.56	\$ -	\$ 96,894.56	\$ 96,894.56	-	1.00	-	1.00
SI324	CONSTRUCCION DE DRENAJE SANITARIO EN CALLES PRIMAVERA, ZENZOTLE,FAISAN, PRIVADA DEL AGUILA Y CALLE AHUATEPEC	\$ -	\$ 250,624.95	\$ -	\$ 250,624.95	\$ 250,624.95	-	1.00	-	1.00
SI325	CONSTRUCCION DE LINEA DE CONDUCCION Y RED DE DISTRIBUCION DE AGUA POTABLE, EN LAS CALLES, GIRASOLES, PRIVADA GIRASOLES, AZALIAS, ORQUIDEA LAS ROSAS Y LAS FLORES, PRIMERA ETAPA	\$ -	\$ 369,814.37	\$ -	\$ 369,814.37	\$ 369,814.37	-	1.00	-	1.00
SI326	CONSTRUCCION DE TANQUE ELEVADO DE AGUA POTABLE	\$ -	\$ 296,650.11	\$ -	\$ 296,650.11	\$ 296,650.11	-	1.00	-	1.00
SI327	DRENAJE SANITARIO EN PRIVADA MENESES	\$ -	\$ 470,137.50	\$ -	\$ 470,137.50	\$ 470,137.50	-	1.00	-	1.00
SI329	CONSTRUCCION DE TANQUE ELEVADO DE AGUA POTABLE	\$ -	\$ 2,165,121.43	\$ -	\$ 2,165,121.43	\$ 1,082,560.72	-	0.50	-	0.50
SI604	CONSTRUCCION DE AULA DE MEDIOS EN LA SECUNDARIA FEDERAL MIGUEL SALINAS No. 10 POBLADO DE ACAPATZINGO, CUERNAVACA MORELOS	\$ -	\$ 1,006,040.39	\$ -	\$ 1,006,040.39	\$ 1,006,040.39	-	1.00	-	1.00
SI606	CONSTRUCCION DE MURO DE CONTECCION EN CALLE LIDIO MANCILLA, COLONIA LAZARO CARDENAS, POBLADO DE CHIPITLAN, CUERNAVACA MORELOS	\$ -	\$ 2,494,434.92	\$ -	\$ 2,494,434.92	\$ 1,247,217.45	-	0.50	-	0.50
SI607	CONSTRUCCION DE PAVIMENTO HIDRAULICO CALLE OCUILAN DEL POBLADO DE TETELA DEL MONTE, CUERNAVACA MORELOS	\$ -	\$ 91,477.53	\$ -	\$ 91,477.53	\$ 91,477.53	-	1.00	-	1.00
SI629	REHABILITACION DE LA AYUDANTIA MUNICIPAL DEL POBLADO DE CHAPULTEPEC, CUERNAVACA MORELOS	\$ -	\$ 994,512.17	\$ -	\$ 994,512.17	\$ 994,512.17	-	1.00	-	1.00
SI638	CONSTRUCCION DE DRENAJE SANITARIO EN LA ESCUELA PROF. ESTANISLAO ROJAS ZUÑIGA	\$ -	\$ 39,002.28	\$ -	\$ 39,002.28	\$ 19,501.15	-	0.50	-	0.50
SI641	REHABILITACION DEL MERCADO ADOLFO LOPEZ MATEOS EN EL MUNICIPIO DE CUERNAVACA MORELOS	\$ -	\$ 1,558,827.85	\$ -	\$ 1,558,827.85	\$ 1,558,827.85	-	1.00	-	1.00
SI642	REHABILITACION DE SANITARIOS EN LA ESC. PRIMARIA ENRIQUE PESTALOZZI TURNO MATUTINO Y MARIA W. BENAVIDES TURNO VESPERTINO	\$ -	\$ 125,613.45	\$ -	\$ 125,613.45	\$ 62,806.72	-	0.50	-	0.50
AD107	RECUPERACION DEL IMPUESTO SOBRE LA RENTA (ISR)	\$ -	\$ 26,866,787.00	\$ -	\$ 26,866,787.00	\$ 6,233,094.58	-	0.23	-	0.23
SE103	FAEDE MUNICIPAL 2019	\$ -	\$ 897,411.40	\$ -	\$ 897,411.40	\$ -	-	-	-	-
SP112	BIENES MUEBLES	\$ -	\$ 599,997.00	\$ -	\$ 599,997.00	\$ -	-	-	-	-
SI104	RAMO 33, FONDO3, FONDO PARA LA INFRAESTRUCTURA SOCIAL MUNICIPAL (FISM)	\$ -	\$ 18,278.30	\$ -	\$ 18,278.30	\$ 18,278.30	-	1.00	-	1.00
SI115	EL FONDO PARA EL FORTALECIMIENTO FINANCIERO PARA INVERSION 2018-2 (13-AGOSTO-2018)	\$ -	\$ 66.63	\$ -	\$ 66.63	\$ 66.63	-	1.00	-	1.00
SI201	PAVIMENTACION Y DRENAJE EMERGENTE INTEGRAL	\$ -	\$ 4,704,000.00	\$ -	\$ 4,704,000.00	\$ 1,025,318.92	-	0.22	-	0.22



Avance Financiero por Programa Enero - Junio 2019



P	Programa	Anual		Trimestre Enero - Junio			Avance Financiero (%)			
		(A) Aprobado \$	(B) Modificado \$	(C) Aprobado \$	(D) Modificado \$	(E) Devengado \$	Enero - Junio		Anual	
Clave Programa	Programa						(F) Aprobado (E/C)x100 %	(G) Modificado (E/D)x100 %	(H) Aprobado (E/A)x100 %	(I) Modificado (E/B)x100 %
SI301	INDIRECTOS	\$ -	\$ 0.13	\$ -	\$ 0.13	\$ -	\$ -	\$ -	\$ -	\$ -
SI308	AMPLIACION DE DRENAJE SANITARIO EN CALLE CALLE OCUILAN	\$ -	\$ 128.83	\$ -	\$ 128.83	\$ 128.83	\$ -	\$ 1.00	\$ -	\$ 1.00
SI310	PAVIMENTACION CON CONCRETO HIDRAULICO DE LA CALLE PINO PARAJE MADROÑO, PRIMERA ETAPA	\$ -	\$ 1,636,557.55	\$ -	\$ 1,636,557.55	\$ 192,653.35	\$ -	\$ 0.12	\$ -	\$ 0.12
SI379	MEJORAMIENTO EXTERNO DEL POZO DE ABSORCION DE AGUAS PLUVIALES UBICADO EN LA CALLE EMILIANO ZAPATA, COL. AMPLIACION CHAMILPA	\$ -	\$ 216,291.90	\$ -	\$ 216,291.90	\$ 216,291.90	\$ -	\$ 1.00	\$ -	\$ 1.00
SI380	REHABILITACION DE DRENAJE DE AGUAS PLUVIALES EN LA CALLE INDEPENDENCIA, POBLADO DE SANTA MARIA AHUACATITLAN	\$ -	\$ 58,627.69	\$ -	\$ 58,627.69	\$ 58,627.69	\$ -	\$ 1.00	\$ -	\$ 1.00
SI383	AMPLIACION DE RED DE DISTRIBUCION DE AGUA POTABLE PRIVADA LAS MORAS COL. GRANJAS	\$ -	\$ 6,064.46	\$ -	\$ 6,064.46	\$ 6,064.46	\$ -	\$ 1.00	\$ -	\$ 1.00
SI603	CONSTRUCCION DE ALUMBRADO PUBLICO EN CALLE GALEANA, COLONIA LAZARO CARDENAS DEL RIO, DELEGACION LAZARO CARDENAS DEL RIO CUERNAVACA MORELOS	\$ -	\$ 23,144.41	\$ -	\$ 23,144.41	\$ 23,144.41	\$ -	\$ 1.00	\$ -	\$ 1.00
SI608	CONSTRUCCION DE TECHUMBRE METALICA EN ESCUELA PREPARATORIA POR COOPERACION "ANDRES QUINTANA ROO" COL. CHAMILPA PERTENECIENTE AL MUNICIPIO DE CUERNAVACA	\$ -	\$ 77,024.75	\$ -	\$ 77,024.75	\$ -	\$ -	\$ -	\$ -	\$ -
SI649	CONSTRUCCION DE TECHUMBRE EN LA AYUDANTIA DE SANTA MARIA AHUACATITLAN, CUERNAVACA MORELOS	\$ -	\$ 995,740.67	\$ -	\$ 995,740.67	\$ 995,740.67	\$ -	\$ 1.00	\$ -	\$ 1.00
TM115	GESTION PARA LA ETAPA DE TRANSICION	\$ -	\$ 600,000.00	\$ -	\$ 600,000.00	\$ 599,336.81	\$ -	\$ 1.00	\$ -	\$ 1.00
TM118	GESTION SOCIAL	\$ -	\$ 1,080,000.00	\$ -	\$ 432,000.00	\$ -	\$ -	\$ -	\$ -	\$ -
SC102	RECURSOS DEL RAMO 4 FORTASEG 2018	\$ -	\$ 120,653.73	\$ -	\$ 120,653.73	\$ 120,653.73	\$ -	\$ 1.00	\$ -	\$ 1.00
SE108	FAEDE MUNICIPAL 2018	\$ -	\$ 1,727,631.50	\$ -	\$ 1,727,631.50	\$ -	\$ -	\$ -	\$ -	\$ -
SE107	FAEDE ESTATAL 2018	\$ -	\$ 1,318.00	\$ -	\$ 1,318.00	\$ -	\$ -	\$ -	\$ -	\$ -
Promedio Total :		\$ 1,928,711,019.00	\$ 1,700,003,004.36	\$ 807,009,787.01	\$ 1,032,475,851.91	\$ 628,079,076.18	77.83%	60.83%	32.56%	36.95%





AYUNTAMIENTO
2019 - 2021,
CUERNAVACA



"2019, año del Caudillo del Sur, Emiliano Zapata".

Folio. SP/EA/275/06-2019
Cuernavaca, Mor., a 31 de Julio de 2019.

Asunto: Entrega de formatos SSEDEM.

**L.C.P. LUIS ÁNGEL NAVA GUADARRAMA,
ENCARGADO DE DESPACHO DE LA
DIRECCIÓN GENERAL DE CONTABILIDAD
Y CONTROL PRESUPUESTAL.
PRESENTE.**

Sirva el presente para enviarle un cordial saludo y al mismo tiempo hacer llegar el resumen en 3 tantos en original de los **Avances físicos y financieros** de los Programas Presupuestarios 2019, correspondiente al segundo trimestre de la presente anualidad.

- **Gobierno Solidario.**
 - Secretaría Particular.
 - Jefa de la Oficina de la Presidencia.
 - Dirección General de Fuentes Alternas al Financiamiento.
 - Coordinación de Enlace.
- **Procuración de la justicia- Secretariado Ejecutivo del Consejo Municipal de Seguridad.**
- **Transparencia y Acceso a la Información Pública Municipal- Transparencia.**
- **Comunicación Social y Difusión de Actividades- Comunicación Social.**

Sin otro particular, quedo de Usted.

ATENTAMENTE

Marian
CITLALLI

**MARIAN CITLALLI MARTINEZ EL OIZA
ENLACE ADMINISTRATIVO DE PRESIDENCIA
CUERNAVACA**



✓ c.c.p. C.P. Andrés Mazón Torres- Director de Programación, Evaluación y Seguimiento de Políticas Públicas
c.c.p. Archivo

Calle Motolinía #2 antes 13 Esq. Nezahualcoyotl, Col. Centro, C.P. 62000, Cuernavaca, Morelos.





2do Trimestre 2019

AVANCE FINANCIERO
Presidencia Municipal

	Enero	Febrero	Marzo	1er Trim
Aprobado	\$ 4,568,458.12	\$ 3,943,678.40	\$ 4,031,803.68	\$ 12,543,940.20
Modificado	\$ 5,088,687.21	\$ 4,487,438.39	\$ 4,719,821.91	\$ 14,295,947.51
Devengado	\$ 2,104,088.77	\$ 2,688,391.47	\$ 2,830,564.09	\$ 7,623,044.33

	Abril	Mayo	Junio	2do Trim
Aprobado	\$ 4,041,323.96	\$ 4,035,303.67	\$ 3,925,323.96	\$ 12,001,951.59
Modificado	\$ 4,604,790.88	\$ 6,105,874.57	\$ 4,138,519.50	\$ 14,849,184.95
Devengado	\$ 2,797,357.06	\$ 4,498,162.22	\$ 3,952,695.14	\$ 11,248,214.42

	Julio	Agosto	Septiembre	3er Trim
Aprobado	\$ 4,223,169.86	\$ 3,939,974.75	\$ 4,041,303.68	\$ 12,204,448.29
Modificado	\$ -	\$ -	\$ -	\$ -
Devengado	\$ -	\$ -	\$ -	\$ -

	Octubre	Noviembre	Diciembre	4to Trim
Aprobado	\$ 3,929,323.96	\$ 4,038,902.14	\$ 9,059,105.78	\$ 17,027,331.88
Modificado	\$ -	\$ -	\$ -	\$ -
Devengado	\$ -	\$ -	\$ -	\$ -

Rango Porcentual del Avance (%)	Nivel de Desempeño Alcanzado	Semáforo
0 - 59	Crítico	●
60 - 79	En riesgo	●
80 - 105	Aceptable	●
106 y más	Fallo en la planeación	●

	Total
Aprobado	\$ 53,777,671.96
Modificado	\$ 29,145,132.46
Devengado	\$ 18,871,258.75

Comentarios:

Lic. Roberto Dagda Ladrón de Guevara
Secretario Particular del Presidente.

C. Marian Citlali Martínez Ejoiza
Enlace Administrativo de la Presidencia.



2do Trimestre 2019

RESUMEN AVANCE FÍSICO

Presidencia Municipal

Programa Presupuestario: Gobierno Solidario

No.	Nombre del Indicador	Periodicidad	Semaforización
FIN			
1	Índice de Desempeño Municipal del Instituto Mexicano para la Competitividad (IMCO)	Anual	Acumulado 2do Trimestre 42.35%
PROPÓSITO			
1	Porcentaje de reuniones atendidas con autoridades federales, estatales y de gabinete para aplicación de políticas públicas.	Semestral	Acumulado 2do Trimestre 100.00%
COMPONENTES			
C			
1	Porcentaje de atención a las peticiones ciudadanas por medio del Centro de Información y Atención Ciudadana	Mensual	Acumulado 2do Trimestre 50.00%
2	Porcentaje en las políticas públicas municipales integradas.	Semestral	Acumulado 2do Trimestre 50.00%
3	Porcentaje de interacciones del Ayuntamiento con dependencias Federales, Estales y Municipales	Semestral	Acumulado 2do Trimestre 100.00%
4	Porcentaje de reuniones y asesorías con las secretarías del ayuntamiento sobre temas vigentes en la agenda interna	Mensual	Acumulado 2do Trimestre 63.85%
5	Porcentaje de Manuales Administrativos autorizados.	Anual	Acumulado 2do Trimestre 0.00%
6	Porcentaje de temas verificados con la Guía Consultiva de Desempeño Municipal.	Semestral	Acumulado 2do Trimestre 100.00%
7	Porcentaje de avance en la elaboración del Plan Municipal de Desarrollo y de los Programas Sectoriales integrantes	Mensual	Acumulado 2do Trimestre 100.00%
ACTIVIDAD			
A1			
1	Porcentaje de atención a llamadas telefónicas recibidas por el Conmutador del Ayuntamiento.	Mensual	Acumulado 2do Trimestre 50.00%
2	Porcentaje de atención a las peticiones ciudadanas a través de la aplicación móvil.	Mensual	Acumulado 2do Trimestre 0.00%
3	Porcentaje de atención a las peticiones ciudadanas a través de la aplicación móvil.	Anual	Acumulado 2do Trimestre 46.89%
4	Porcentaje de convenios celebrados con el sector privado.	Mensual	Acumulado 2do Trimestre 43.48%
5	Porcentaje de visitas a poblados y colonias.	Mensual	Acumulado 2do Trimestre 50.00%
ACTIVIDAD			
A2			
1	Porcentaje de avance en la atención al cumplimiento de atribuciones de la administración municipal	Trimestral	Acumulado 2do Trimestre 50.00%
ACTIVIDAD			
A3			
1	Porcentaje de gestión de recursos solicitados por la Unidades Administrativas del Ayuntamiento	Trimestral	Acumulado 2do Trimestre 100.00%



2do Trimestre 2019

RESUMEN AVANCE FÍSICO

Presidencia Municipal

Programa Presupuestario: Gobierno Solidario

No.	Nombre del Indicador	Periodicidad	Semaforización
-----	----------------------	--------------	----------------

ACTIVIDAD

A4

No.	Nombre del Indicador	Periodicidad	Acumulado 2do Trimestre
1	Porcentaje de Sesiones de los Consejos Consultivos de Cronistas, Profesionistas y Grupos cíviles	Trimestral	48.98%

ACTIVIDAD

A5

No.	Nombre del Indicador	Periodicidad	Acumulado 2do Trimestre
1	Porcentaje de asesorías referente a la actualización de manuales administrativos	Mensual	70.07%

ACTIVIDAD

A6

No.	Nombre del Indicador	Periodicidad	Acumulado 2do Trimestre
1	Porcentaje de indicadores de temas diagnosticados a los que se les aplicaron procedimientos de mejora	Mensual	100.00%

ACTIVIDAD

A7

No.	Nombre del Indicador	Periodicidad	Acumulado 2do Trimestre
1	Evaluación del Plan Municipal de Desarrollo	Mensual	0.00%
2	Evaluación del cumplimiento de los Programas Sectoriales	Mensual	0.80%

Lic. Roberto Dagda Ladron de Guevara. Secretario Particular.

C. Marian Citlali Martínez Eloiza. Enlace Administrativo de Presidencia.



2do Trimestre 2019

RESUMEN AVANCE FÍSICO

Presidencia Municipal

Programa Presupuestario: Procuración de Justicia

No.	Nombre del Indicador	Periodicidad	Semaforización
FIN			
1	Índice de Desempeño Municipal del Instituto Mexicano para la Competitividad (IMCO)	Anual	Acumulado 2do Trimestre 90.00%
PROPÓSITO			
1	Percepción Social sobre Inseguridad Pública	Trimestral	Acumulado 2do Trimestre 77.70%
COMPONENTES			
C			
1	Número de Comités Activos	Mensual	Acumulado 2do Trimestre 91.36%
2	Porcentaje de Sesiones del Consejo Municipal de Seguridad Pública realizadas	Bimensual	Acumulado 2do Trimestre 66.67%
3	Número de intervenciones sociales e institucionales con talleres, pláticas y conferencias.	Mensual	Acumulado 2do Trimestre 94.83%
4	Porcentaje de medidas de evaluación en seguridad y prevención.	Mensual	Acumulado 2do Trimestre 100.00%
ACTIVIDAD			
A1			
1	Comités de Consulta y Participación Ciudadana en Seguridad Pública integrados	Mensual	Acumulado 2do Trimestre 79.17%
ACTIVIDAD			
A2			
1	Comités de Consulta y Participación Ciudadana en Seguridad Pública integrados	Bimensual	Acumulado 2do Trimestre 200.00%
2	Comités de Consulta y Participación Ciudadana en Seguridad Pública integrados	Mensual	Acumulado 2do Trimestre 100.00%
ACTIVIDAD			
A3			
1	Porcentaje en las reuniones con distintos órganos de gobierno y no gubernamentales en las que sea convocado el Secretariado.	Mensual	Acumulado 2do Trimestre 91.67%



2do Trimestre 2019

RESUMEN AVANCE FÍSICO
Presidencia Municipal

Programa Presupuestario: Procuración de Justicia

No.	Nombre del Indicador	Periodicidad	Semaforización
-----	----------------------	--------------	----------------

ACTIVIDAD

A4


1


Acciones implementadas de prevención social del delito sujetas a evaluación

Mensual

Acumulado 2do Trimestre

83.33%


Lic. Silvano Gregorio Tovar Jaime.
Secretario Ejecutivo del Consejo Municipal de Seguridad


C. Marian Citlalli Martínez Etoiza.
Enlace Administrativo de Presidencia.

RESUMEN AVANCE FÍSICO

Presidencia Municipal

Programa Presupuestario: Transparencia y Acceso a la Información Pública Municipal

No.	Nombre del Indicador	Periodicidad	Semafización		
FIN					
1	Índice de Desempeño Municipal del Instituto Mexicano para la Competitividad (IMCO)	Anual	Anual		
			0.00%		
PROPÓSITO					
1	Índice de cumplimiento de las obligaciones de transparencia contempladas en la Ley General de Transparencia realizadas por el Instituto Morelense de Información Pública y Estadística	Anual	Anual		
			0.00%		
COMPONENTES					
C					
1	Porcentaje de cumplimiento de las obligaciones en la Plataforma Nacional de Transparencia	Mensual	Abril	Mayo	Junio
			24.27%	33.12%	41.11%
2	Porcentaje de atención a las solicitudes de información con respecto a las recibidas	Mensual	Abril	Mayo	Junio
			31.95%	40.02%	48.30%
3	Porcentaje de incumplimiento en la protección de datos personales	Mensual	Abril	Mayo	Junio
			0.00%	0.00%	0.00%
4	Tasa de variación en los Recursos de Revisión recibidos	Mensual	Abril	Mayo	Junio
			-7.52%	-15.48%	-20.19%
ACTIVIDAD					
A1					
1	Porcentaje de capacitación a enlaces de transparencia realizadas con respecto a las programadas	Semestral	1er Semestre		
			65.63%		
2	Porcentaje de capacitación a enlaces de transparencia realizadas con respecto a las programadas	Mensual	Abril	Mayo	Junio
			0.00%	41.66%	0.00%
ACTIVIDAD					
A2					
1	Porcentaje de verificación a las respuestas emitidas por las Dependencias con respecto a las recibidas	Mensual	Abril	Mayo	Junio
			33.33%	41.66%	50.00%
ACTIVIDAD					
A3					
1	Porcentaje de capacitaciones a enlaces de transparencia en materia de protección de datos realizadas con respecto a las programadas	Semestral	1er Semestre		
			80.56%		



2do Trimestre 2019

RESUMEN AVANCE FÍSICO

Presidencia Municipal

Programa Presupuestario: *Transparencia y Acceso a la Información Pública Municipal*

No.	Nombre del Indicador	Periodicidad	Semaforización
-----	----------------------	--------------	----------------

ACTIVIDAD

A4

1	Porcentaje de atención a los Recursos de Revisión con respecto a los recibidos	Mensual	Abril	Mayo	Junio
			0.00%	41.60%	50.00%

Lic. Ivan Contreras Luna.
Director General de Transparencia.

C. Marian Citlali Martínez Eloiza.
Enlace Administrativo de Presidencia.



2do Trimestre 2019

RESUMEN AVANCE FÍSICO

Presidencia Municipal

Programa Presupuestario: Comunicación Social y Difusión de Actividades

No.	Nombre del Indicador	Periodicidad	Semafización		
-----	----------------------	--------------	--------------	--	--

FIN

1	Índice de Desempeño Municipal del IMCO	Anual	Anual		
			0.00%		

PROPÓSITO

1	Porcentaje de cobertura en medios de comunicación.	Trimestral	Anual		
			0.00%		

COMPONENTES

C

1	Porcentaje de solicitudes revisadas a solicitud de diferentes sectores.	Mensual	Abril	Mayo	Junio
			33.33%	41.66%	50.00%

ACTIVIDAD

A1

1	Porcentaje de atención a las solicitudes de diseño y campañas de imagen.	Mensual	Abril	Mayo	Junio
			33.33%	41.66%	50.00%

Lic. Jesus Kevin Giles Zorrilla Arena.
Director General de Comunicación Social.

C. Marian Citlalli Martínez Eloiza.
Enlace Administrativo de Presidencia.



AYUNTAMIENTO
2019 - 2021.
CUERNAVACA



DEPENDENCIA: SINDICATURA MUNICIPAL
ÁREA: DIRECCIÓN ADMINISTRATIVA
NÚM. DE OFICIO: SM/0199/2019

"2019, AÑO DEL CAUDILLO DEL SUR, EMILIANO ZAPATA".


Cuernavaca, Morelos a 22 de julio de 2019.

C.P. JOSÉ REYNOLD QUIÑONES SALINAS
TESORERO MUNICIPAL

PRESENTE.

En atención y respuesta al oficio número TM/DGCyCP/DPESPP/5959/2019 de fecha 17 de julio del en curso, referente a los Avances Físicos y Financieros de los Programas Presupuestarios para el ejercicio fiscal 2019, correspondientes al 2do Trimestre 2019; al respecto me permito enviarle en **tres tantos originales** con relación a los Formatos de Avances Físicos por Programa Presupuestario, consistente en Matriz, Resumen Físico, Resumen Congreso y Fichas Técnicas de fin, propósito, componentes y actividades, así como el Formato de Avances Financieros que contiene Resumen Financiero, Resumen Congreso y Avance Financiero por Proyecto.

Sin otro en particular, me despido, no sin antes otorgarle mis más altas y distinguidas consideraciones.



ATENTAMENTE



[Handwritten Signature]
MARISOL BECERRA DE LA FUENTE
SÍNDICO MUNICIPAL

C.c.p.

LIC. AMÉRICA BERENICE JIMÉNEZ MOLINA.- CONTRALORA MUNICIPAL.- PARA SU CONOCIMIENTO.
M. EN A. DOMINGO CORIA DELGADO.- COORDINADOR TÉCNICO DE LA TESORERÍA MUNICIPAL.- MISMO FIN.
C.P. LUÍS ÁNGEL NAVA GUADARRAMA.- DIRECTOR GENERAL DE CONTABILIDAD Y CONTROL PRESUPUESTAL.- MISMO FIN.
C.P. ANDRÉS MAZÓN TORRES.- DIRECTOR DE PROGRAMACIÓN, EVALUACIÓN Y SEGUIMIENTO DE POLÍTICAS PÚBLICAS.- MISMO FIN.
ARCHIVO

435





2do Trimestre 2019

Reserva

AVANCE FINANCIERO

Sindicatura Municipal

	Enero	Febrero	Marzo	1er Trim
Aprobado	\$ 1,098,054.95	\$ 1,219,773.88	\$ 2,518,854.95	\$ 4,836,683.78
Modificado	\$ 1,098,595.45	\$ 1,234,368.94	\$ 2,531,867.90	\$ 4,864,832.29
Devengado	\$ 567,853.91	\$ 817,833.82	\$ 921,697.02	\$ 2,307,384.75

	Abril	Mayo	Junio	2do Trim
Aprobado	\$ 1,039,973.54	\$ 1,063,054.95	\$ 1,059,973.54	\$ 3,163,002.03
Modificado	\$ 1,050,053.54	\$ 1,071,134.95	\$ 1,162,041.38	\$ 3,283,229.87
Devengado	\$ 946,378.71	\$ 1,078,187.39	\$ 1,087,366.56	\$ 3,111,932.66

	Julio	Agosto	Septiembre	3er Trim
Aprobado	\$ 1,153,936.21	\$ 1,039,973.54	\$ 1,063,054.95	\$ 3,256,964.70
Modificado	\$ -	\$ -	\$ -	\$ -
Devengado	\$ -	\$ -	\$ -	\$ -


	Octubre	Noviembre	Diciembre	4to Trim
Aprobado	\$ 1,039,973.54	\$ 1,063,054.95	\$ 3,795,569.85	\$ 5,898,598.34
Modificado	\$ -	\$ -	\$ -	\$ -
Devengado	\$ -	\$ -	\$ -	\$ -

Rango Porcentual del Avance (%)	Nivel de Desempeño Alcanzado	Semáforo
0 - 59	Crítico	●
60 - 79	En riesgo	●
80 - 105	Aceptable	●
106 y más	Fallo en la planeación	●

	Total
Aprobado	\$ 17,155,248.85
Modificado	\$ 8,148,062.16
Devengado	\$ 5,419,317.41

Comentarios:


Marisol Becerra de la Fuente
 Síndico Municipal


Brenda Judith López Chiney
 Directora Administrativa



2do Trimestre 2019

RESUMEN AVANCE FÍSICO

Sindicatura Municipal

Programa Presupuestario: Representación Legal del Municipio de Cuernavaca

No.	Nombre del Indicador	Periodicidad	Semaforización
-----	----------------------	--------------	----------------

FIN

1	Porcentaje de representación legal y jurídica.	Trimestral	<table border="1"> <tr><td>Annual</td></tr> <tr><td>100.00%</td></tr> </table>	Annual	100.00%
Annual					
100.00%					

PROPÓSITO

1	Porcentaje de puntos de Acuerdo analizados.	Trimestral	<table border="1"> <tr><td>Trimestral</td></tr> <tr><td>83.46%</td></tr> </table>	Trimestral	83.46%
Trimestral					
83.46%					

COMPONENTES

C

1	Porcentaje de atención a actos jurídicos con intervención del Síndico Municipal.	Trimestral	<table border="1"> <tr><td>2do Trim</td></tr> <tr><td>100.00%</td></tr> </table>	2do Trim	100.00%
2do Trim					
100.00%					
2	Porcentaje de ciudadanos sancionados.	Trimestral	<table border="1"> <tr><td>2do Trim</td></tr> <tr><td>100.00%</td></tr> </table>	2do Trim	100.00%
2do Trim					
100.00%					
3	Porcentaje de sentencias emitidas para la resolución de juicios, incidentes y recursos.	Trimestral	<table border="1"> <tr><td>2do Trim</td></tr> <tr><td>3.66%</td></tr> </table>	2do Trim	3.66%
2do Trim					
3.66%					

ACTIVIDAD

A1

1	Porcentaje de verificación y vigilancia realizadas respecto a las acciones programadas.	Mensual	<table border="1"> <tr><td>2do Trim</td></tr> <tr><td>100.00%</td></tr> </table>	2do Trim	100.00%
2do Trim					
100.00%					
2	Porcentaje de Expedientes del Patrimonio Municipal revisados.	Mensual	<table border="1"> <tr><td>2do Trim</td></tr> <tr><td>98.00%</td></tr> </table>	2do Trim	98.00%
2do Trim					
98.00%					
3	Porcentaje de cumplimiento de peticiones de los ciudadanos a la Sindicatura Municipal.	Mensual	<table border="1"> <tr><td>2do Trim</td></tr> <tr><td>100.00%</td></tr> </table>	2do Trim	100.00%
2do Trim					
100.00%					
4	Porcentaje de recursos municipales destinados a bienes muebles.	Anual	<table border="1"> <tr><td>2do Trim</td></tr> <tr><td>0.00%</td></tr> </table>	2do Trim	0.00%
2do Trim					
0.00%					


A2

1	Porcentaje de valoraciones médicas realizadas a infractores.	Trimestral	<table border="1"> <tr><td>2do Trim</td></tr> <tr><td>100.00%</td></tr> </table>	2do Trim	100.00%
2do Trim					
100.00%					

A3

1	Porcentaje de analisis de demandas.	Trimestral	<table border="1"> <tr><td>2do Trim</td></tr> <tr><td>72.00%</td></tr> </table>	2do Trim	72.00%
2do Trim					
72.00%					


 Marisol Bécerra de la Fuente
 Síndico Municipal


 Brenda Judith López Chiny
 Directora Administrativa de Sindicatura Municipal.



MEMORÁNDUM

Engargolado.



EAR/252/2019

Cuernavaca, Morelos a 24 de julio de 2019

**LUIS ANGEL NAVA GUADARRAMA
DIRECTOR GENERAL DE CONTABILIDAD
Y CONTROL PRESUPUESTAL
PRESENTE**




A fin de dar cumplimiento en la Integración de los Avances Físicos y Financieros de los Programas Presupuestarios 2019 (SSEDEM 2019), se envía el informe trimestral abril-jun en tres tantos, de los avances físicos y financieros alcanzados mediante la ejecución del PP 2019, asimismo le informo ésta información fue enviada de manera electrónica al correo proporcionado por la Dirección de Programación, Evaluación y Seguimiento de Políticas Públicas.

Sin otro particular y agradeciendo su atención, quedo a sus órdenes.

ATENTAMENTE

**LIC. PABLO G. AGUILAR OCHOA
DIRECTOR DE ENLACE DE REGIDORES**



c/ Bonexas

Ccp.-Archivo

Calle Motolinía No. 2, Centro Histórico Cuernavaca, Morelos C.P. 62000 Tel. 329.55.00
www.cuernavaca.gob.mx



/cuernavacagob



@cuernavacagob



070

INFORMACIÓN Y SERVICIOS

455

AVANCE FINANCIERO

Regidores del Ayuntamiento

	Enero	Febrero	Marzo	1er Trim
Aprobado	\$ 3,291,555.24	\$ 2,451,073.90	\$ 2,278,155.24	\$ 8,020,784.38
Modificado	\$ 4,333,443.93	\$ 2,595,018.65	\$ 2,193,357.00	\$ 9,121,819.58
Devengado	\$ 1,825,679.62	\$ 1,864,158.00	\$ 2,865,978.47	\$ 6,555,816.09

	Abril	Mayo	Junio	2do Trim
Aprobado	\$ 2,309,073.90	\$ 2,373,155.24	\$ 2,363,442.84	\$ 7,045,671.98
Modificado	\$ 2,240,336.70	\$ 3,252,460.84	\$ 2,286,112.85	\$ 7,778,910.39
Devengado	\$ 2,323,765.97	\$ 2,365,531.84	\$ 2,339,685.15	\$ 7,028,982.96


	Julio	Agosto	Septiembre	3er Trim
Aprobado	\$ 2,381,000.95	\$ 2,384,073.89	\$ 2,278,155.23	\$ 7,043,230.07
Modificado	\$ -	\$ -	\$ -	\$ -
Devengado	\$ -	\$ -	\$ -	\$ -


	Octubre	Noviembre	Diciembre	4to Trim
Aprobado	\$ 2,309,073.89	\$ 2,278,155.23	\$ 4,928,539.28	\$ 9,515,768.40
Modificado	\$ -	\$ -	\$ -	\$ -
Devengado	\$ -	\$ -	\$ -	\$ -

Rango Porcentual del Avance (%)	Nivel de Desempeño Alcanzado	Semáforo
0 - 59	Crítico	●
60 - 79	En riesgo	●
80 - 105	Aceptable	●
106 y más	Fallo en la planeación	●

	Total
Aprobado	\$ 31,625,454.83
Modificado	\$ 16,900,729.97
Devengado	\$ 13,584,799.05

Comentarios:


PABLO G. AGUILAR OCHOA
 DIRECTOR DE ENLACE DE REGIDORES


JESUS MARTINEZ DORANTES
 REGIDOR DE HACIENDA, PROGRAMACION Y
 PRESUPUESTO, TRANSPARENCIA,
 PROTECCION DE DATOS PERSONALES,
 RENDICION DE CUENTAS Y COMBATE A LA
 CORRUPCION



2do Trimestre 2019

RESUMEN AVANCE FÍSICO

Regidores del Ayuntamiento

Programa Presupuestario: Representación Popular

No.	Nombre del Indicador	Periodicidad	Semaforización
FIN			
1	Acuerdos aprobados en beneficio de la ciudadanía de Cuernavaca	Anual	Anual 0.00%
PROPÓSITO			
1	Incremento de las participaciones de los Regidores en las diferentes formas de contacto	Trimestral	Trimestral -3.03%
COMPONENTES			
1	Porcentaje de acuerdos turnados con respecto a los presentados	Trimestral	2do Trim 25.00%
2	Porcentaje trimestral de visitas al área de prestación de servicios	Trimestral	2do Trim 49.87%
3	Porcentaje de prerrogativas entregadas trimestralmente	Trimestral	2do Trim 50.00%
4	Porcentaje de avance de compras de bienes muebles	Trimestral	2do Trim 75.00%
ACTIVIDAD			
A1			
1	Porcentaje de reuniones de Comisiones realizadas respecto a las programadas	Trimestral	2do Trim 49.65%
2	Porcentaje de informes trimestrales presentados por los regidore	Trimestral	2do Trim 50.00%
3	Porcentaje de asistencia de los Regidores a las sesiones de Cabildo	Trimestral	2do Trim 49.24%
A2			
1	Porcentaje de visitas realizadas al área de prestación de servicios	Trimestral	2do Trim 48.67%
A3			
1	Porcentaje de asistencia de los regidores a las sesiones de Cabildo	Trimestral	2do Trim 50.00%
A4			
1	Porcentaje de recursos públicos destinados a bienes muebles	Trimestral	2do Trim 16.51%

PABLO G. AGUILAR OCHOA
DIRECTOR DE ENLACE DE REGIDORES

JESUS MARTINEZ DORANTES
REGIDOR DE HACIENDA, PROGRAMACION Y PRESUPUESTO, TRANSPARENCIA PROTECCION DE DATOS PERSONALES, RENDICION DE CUENTAS Y COMBATE A LA CORRUPCION



"2019, año del Caudillo del Sur, Emiliano Zapata Salazar y de la Conmemoración de los Ciento Cincuenta Años de la Erección del Estado de Morelos".


MEMORÁNDUM

SE/EASA/332/2019.
Cuernavaca, Mor. a 25 de julio de 2019.

C.P. LUIS ÁNGEL NAVA GUADARRAMA
DIRECTOR GENERAL DE CONTABILIDAD Y CONTROL
PRESUPUESTAL DE LA TESORERÍA MUNICIPAL.
PRESENTE:


Por medio del presente reciba un cordial saludo; asimismo remito los avances Físicos y Financieros correspondientes a los meses de abril, mayo y junio del presente año, de los Programas Presupuestarios aprobados para el Ejercicio Fiscal 2019 de esta Secretaría. Cabe mencionar que se entregan 3 tantos originales.

Sin otro particular, le reitero la seguridad de mi distinguida consideración.



ATENTAMENTE

LIC. ERICK SANTIAGO ROMERO BENITEZ
SECRETARIO DEL AYUNTAMIENTO



ESRB/EASA/sepL



AVANCE FINANCIERO

Secretaría del Ayuntamiento

	Enero	Febrero	Marzo	1er Trim
Aprobado	\$ 5,343,062.85	\$ 5,071,581.97	\$ 3,241,562.85	\$ 13,656,207.67
Modificado	\$ 5,689,615.95	\$ 4,605,403.13	\$ 2,942,250.72	\$ 13,237,269.80
Devengado	\$ 2,026,421.47	\$ 2,822,598.36	\$ 2,773,474.61	\$ 7,622,494.44

	Abril	Mayo	Junio	2do Trim
Aprobado	\$ 3,200,826.04	\$ 3,241,562.85	\$ 3,353,581.97	\$ 9,795,970.86
Modificado	\$ 3,413,324.85	\$ 3,648,197.84	\$ 3,583,380.06	\$ 10,644,902.75
Devengado	\$ 2,970,981.85	\$ 3,790,724.13	\$ 3,790,724.13	\$ 10,552,430.11

	Julio	Agosto	Septiembre	3er Trim
Aprobado	\$ 3,513,792.68	\$ 3,101,581.97	\$ 3,096,562.85	\$ 9,711,937.50
Modificado	\$ -	\$ -	\$ -	\$ -
Devengado	\$ -	\$ -	\$ -	\$ -

	Octubre	Noviembre	Diciembre	4to Trim
Aprobado	\$ 3,460,581.97	\$ 2,831,062.82	\$ 8,976,568.10	\$ 15,268,212.89
Modificado	\$ -	\$ -	\$ -	\$ -
Devengado	\$ -	\$ -	\$ -	\$ -

Rango Porcentual del Avance (%)	Nivel de Desempeño Alcanzado	Semáforo
0 - 59	Crítico	●
60 - 79	En riesgo	◐
80 - 105	Aceptable	◑
106 y más	Fallo en la planeación	●

	Total
Aprobado	\$ 48,432,328.92
Modificado	\$ 23,882,172.55
Devengado	\$ 18,174,924.55

Comentarios:


ERICK SANTIAGO ROMERO BENÍTEZ
SECRETARIO DEL AYUNTAMIENTO


RICARDO AMAYA CAMPOS
ENLACE ADMINISTRATIVO DE LA
SECRETARIA DEL AYUNTAMIENTO



2do Trimestre 2019

RESUMEN AVANCE FÍSICO
Secretaría del Ayuntamiento

Programa Presupuestario: Coordinación Municipal

No.	Nombre del Indicador	Periodicidad	Semaforización
FIN			
1	Índice de Desempeño Municipal del IMCO.	anual	Acumulado 2do Trimestre 0.00%
PROPÓSITO			
1	Porcentaje de acciones realizadas para mantener la estabilidad del Municipio.	mensual	Acumulado 2do Trimestre 100.00%
COMPONENTES			
C			
1	Porcentaje de avance de compra de bienes muebles.	trimestral	Acumulado 2do Trimestre 100.00%
ACTIVIDAD			
A1			
1	Porcentaje de recursos municipales destinados a bienes muebles	trimestral	Acumulado 2do Trimestre 0.00%

ERICK SANTIAGO ROMERO BENÍTEZ
SECRETARIO DEL AYUNTAMIENTO

RICARDO AMAYA CAMPOS
ENLACE ADMINISTRATIVO DE LA SECRETARIA
DEL AYUNTAMIENTO



2do Trimestre 2019

RESUMEN AVANCE FÍSICO

Secretaría del Ayuntamiento

Programa Presupuestario: Diligencia Gubernamental

No.	Nombre del Indicador	Periodicidad	Semaforización
FIN			
1	índice de desempeño municipal del IMCO	anual	Acumulado 2do Trimestre 92.00%
PROPÓSITO			
1	Porcentaje de acciones realizadas para mantener la estabilidad del municipio	mensual	Acumulado 2do Trimestre 100.00%
COMPONENTES			
C			
1	Porcentaje de satisfacción de los usuarios en los actos realizados en el Registro Civil	mensual	Acumulado 2do Trimestre 13.07%
2	Porcentaje de satisfacción de los usuarios en las búsquedas de documentos resguardados y/o conservados en el Archivo Municipal	mensual	Acumulado 2do Trimestre 100.00%
3	Porcentaje de satisfacción de los usuarios en los trámites realizados en el departamento de reclutamiento y registro de población	mensual	Acumulado 2do Trimestre 21.67%
4	Porcentaje de atención a las solicitudes de Certificación de documentos oficiales con respecto a las solicitudes recibidas	mensual	Acumulado 2do Trimestre 100.00%
5	Porcentaje de cumplimiento de los Acuerdos de Cabildo con respecto a los aprobados	mensual	Acumulado 2do Trimestre 100.00%
ACTIVIDAD			
A1			
1	Porcentaje de atención a solicitudes procedentes de actos del Registro Civil	mensual	Acumulado 2do Trimestre 100.00%
2	Porcentaje de gestión de digitalización de actas	mensual	Acumulado 2do Trimestre 100.00%
ACTIVIDAD			
A2			
1	Porcentaje de atención a las solicitudes de búsqueda de documentos resguardados y/o conservados en el Archivo Municipal	mensual	Acumulado 2do Trimestre 100.00%
2	Porcentaje de Archivo Municipal digitalizado	mensual	Acumulado 2do Trimestre 100.00%
ACTIVIDAD			
A3			



2do Trimestre 2019

RESUMEN AVANCE FÍSICO

Secretaría del Ayuntamiento

Programa Presupuestario: Diligencia Gubernamental

No.	Nombre del Indicador	Periodicidad	Semaforización
1	Porcentaje de atención a los trámites solicitados en el departamento de Reclutamiento y Registro de Población	mensual	Acumulado 2do Trimestre
			100.00%



2do Trimestre 2019

RESUMEN AVANCE FÍSICO

Secretaría del Ayuntamiento

Programa Presupuestario: *Diigencia Gubernamental*

No.	Nombre del indicador	Periodicidad	Semaforización
-----	----------------------	--------------	----------------

ACTIVIDAD

A4

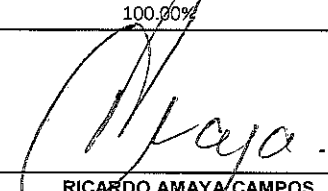
1	Porcentaje de documentos que cumplen con los requisitos establecidos para su certificación	mensual	Acumulado 2do Trimestre
			96.39%

ACTIVIDAD

A5

1	Porcentaje de atención a los proyectos de acuerdo a los recibidos	mensual	Acumulado 2do Trimestre
			100.00%


DEBENDRENATH SALAZAR SOLORIO
SUBSECRETARIO DE GESTIÓN GUBERNAMENTAL


RICARDO AMAYA CAMPOS
ENLACE ADMINISTRATIVO DE LA SECRETARIA
DEL AYUNTAMIENTO



2do Trimestre 2019

RESUMEN AVANCE FÍSICO
Secretaría del Ayuntamiento

Programa Presupuestario: Acción Política

No.	Nombre del Indicador	Periodicidad	Semaforización
FIN			
1	Índice de Desempeño Municipal del IMCO	Anual	Acumulado 2do Trimestre 0.00%

PROPÓSITO			
1	Porcentaje de acciones realizadas para mantener la estabilidad del municipio	mensual	Acumulado 2do Trimestre 100.00%

COMPONENTES			
C			
1	Porcentaje de conflictos sociales solucionados con respecto a conflictos sociales identificados	mensual	Acumulado 2do Trimestre 100.00%
2	Porcentaje de satisfacción de los usuarios en la atención otorgada a migrantes y asociaciones religiosas	mensual	Acumulado 2do Trimestre 100.00%
3	Condonaciones efectuadas en infracciones a trabajadores del servicio público	semestral	Acumulado 2do Trimestre 100.00%

ACTIVIDAD			
A1			
1	Porcentaje de coordinaciones realizadas con respecto a los conflictos identificados	mensual	Acumulado 2do Trimestre 100.00%
2	Porcentaje de recorridos realizados en delegaciones municipales	mensual	Acumulado 2do Trimestre 71.67%
3	Porcentaje de supervisiones a comercios que cuenten con Licencia de Funcionamiento con respecto a las programadas	mensual	Acumulado 2do Trimestre 100.00%
4	porcentaje de licencias provisionales autorizadas con respecto a las solicitadas	mensual	Acumulado 2do Trimestre 100.00%

ACTIVIDAD			
A2			
1	Porcentaje de atención a las solicitudes de orientación a migrantes y asociaciones religiosas con respecto a las recibidas	mensual	Acumulado 2do Trimestre 100.00%
2	Personas beneficiadas con la revalidación de estudios en el extranjero	mensual	Acumulado 2do Trimestre 0.00%
3	Personas repatriadas en actividades productivas	cuatrimestral	Acumulado 2do Trimestre 0.00%
4	Personas con acceso a pensión, seguro social	biestral	Acumulado 2do Trimestre


7	norteamericano	mensual	0.00%
5	Porcentaje de reuniones realizadas con los ministros de culto y asociaciones religiosas	mensual	Acumulado 2do Trimestre
			112.50%
6	Número de talleres de actualización realizados	por evento	Acumulado 2do Trimestre
			107.14%
7	Número de talleres de discriminación impartidos	por evento	Acumulado 2do Trimestre
			50.00%
8	Número de talleres de actualización fiscal realizados	por evento	Acumulado 2do Trimestre
			50.00%

ACTIVIDAD

43			
1	Cursos impartidos en materia de educación vial	mensual	Acumulado 2do Trimestre
			0.00%
2	Cursos impartidos en materia cultural y turística a taxistas	trimestral	Acumulado 2do Trimestre
			0.00%
3	Reuniones efectuadas para obtener información de las bases y sitios del servicio público	trimestral	Acumulado 2do Trimestre
			100.00%
4	Reuniones efectuadas en materia de servicio de transporte público	trimestral	Acumulado 2do Trimestre
			100.00%



RENATO JORGE ROJAS PICHARDO
SUBSECRETARIO DE GESTIÓN POLÍTICA



RICARDO AMAYA CAMPOS
ENLACE ADMINISTRATIVO DE LA SECRETARIA
DEL AYUNTAMIENTO



2do Trimestre 2019

RESUMEN AVANCE FÍSICO

Secretaría del Ayuntamiento

Programa Presupuestario: Planeación para el desarrollo de Cuernavaca

No.	Nombre del Indicador	Periodicidad	Semaforización
FIN			
1	Índice de Desempeño Municipal del IMCO.	anual	Acumulado 2do Trimestre 0.00%
PROPÓSITO			
1	Tasa de variación de la participación social en los diversos actos del Sistema Municipal de Planeación Democrática	anual	Acumulado 2do Trimestre 0.00%
COMPONENTES			
C			
1	Plan Municipal de Desarrollo 2019-2021 elaborado.	trianual	Acumulado 2do Trimestre 100.00%
2	Programa Anual de Obra Pública autorizado.	anual	Acumulado 2do Trimestre 0.00%
3	Porcentaje de obras que cuentan con Comité de Contraloría Social y de Obra.	anual	Acumulado 2do Trimestre 0.00%
4	Porcentaje de satisfacción en la organización y desarrollo de las asambleas plenarias del COPLADEMUN.	anual	Acumulado 2do Trimestre 0.00%
5	Informe de Gobierno	anual	Acumulado 2do Trimestre 100.00%
ACTIVIDAD			
A1			
1	Lineamientos de integración del Plan Municipal de Desarrollo 2019-2021.	trianual	Acumulado 2do Trimestre 100.00%
2	Porcentaje de cobertura de Ayudantías y Delegaciones municipales que son sede de los foros de Consulta.	trianual	Acumulado 2do Trimestre 55.00%
3	Porcentaje de operación de los Subcomités Sectoriales y Especiales establecidos en el Reglamento Interno.	cuatrimestral	Acumulado 2do Trimestre 24.29%
ACTIVIDAD			
A2			
1	Tasa de variación en obras ejecutadas por ejercicio fiscal del Ayuntamiento de Cuernavaca.	anual	Acumulado 2do Trimestre 0.00%
2	Porcentaje de cobertura de Ayudantías y Delegaciones Municipales donde se celebran ejercicios de priorización de obras.	anual	Acumulado 2do Trimestre 0.00%
3	Porcentaje de convocatorias que provocaron como resultado la constitución del Comité de Contraloría Social y de Obra.	anual	Acumulado 2do Trimestre 0.00%



2do Trimestre 2019

RESUMEN AVANCE FÍSICO

Secretaría del Ayuntamiento

Programa Presupuestario: Planeación para el desarrollo de Cuernavaca

No.	Nombre del Indicador	Periodicidad	Semaforización
-----	----------------------	--------------	----------------

ACTIVIDAD

A3

No.	Nombre del Indicador	Periodicidad	Acumulado 2do Trimestre
1	Porcentaje de convocatoria que provocaron como resultado la celebración de la Asamblea Plenaria del COFLADEMUN.	anual	100.00%

ACTIVIDAD

A4

No.	Nombre del Indicador	Periodicidad	Acumulado 2do Trimestre
1	Evaluación de la organización y desarrollo de las Asambleas Plenarias.	anual	100.00%

ACTIVIDAD

A5

No.	Nombre del Indicador	Periodicidad	Acumulado 2do Trimestre
1	Lineamientos de Integración del Informe de Gobierno.	anual	0.00%
2	Presentación del taller.	anual	100.00%

OSCAR BERNARDO FLORES REYES
COORDINADOR DE COPLADEMUN

RICARDO AMAYA CAMPOS
ENLACE ADMINISTRATIVO DE LA
SECRETARIA DEL AYUNTAMIENTO



"2019, AÑO DEL CAUDILLO DEL SUR, EMILIANO ZAPATA"

MEMORÁNDUM

TM/CT/986/2019
Cuernavaca, Mor., 30 de Julio de 2019


C.P. LUIS ÁNGEL NAVA GUADARRAMA
DIRECTOR GENERAL DE CONTABILIDAD
Y CONTROL PRESUPUESTAL
P R E S E N T E

Por medio del presente, le hago entrega del avance físico y financiero de los indicadores, correspondiente al segundo trimestre, de la Tesorería Municipal.

Sin más por el momento, reciba un cordial saludo.

A T E N T A M E N T E

M.A. DOMINGO CORIA DELGADO
COORDINADOR TÉCNICO DE LA TESORERIA MUNICIPAL



C.c.p.
Archivo/Minutario
DCD/nvmh

566.



AVANCE FINANCIERO
Tesorería Municipal

	Enero	Febrero	Marzo	1er Trim
Aprobado	\$ 95,888,086.99	\$ 17,375,670.86	\$ 17,326,691.90	\$ 130,590,449.75
Modificado	\$ 97,484,180.40	\$ 42,679,220.22	\$ 16,563,771.80	\$ 156,727,172.42
Devengado	\$ 34,825,100.42	\$ 21,963,433.29	\$ 19,665,014.41	\$ 76,453,548.12

	Abril	Mayo	Junio	2do Trim
Aprobado	\$ 21,309,551.47	\$ 21,197,526.44	\$ 20,920,587.40	\$ 63,427,665.31
Modificado	\$ 19,991,954.17	\$ 21,862,411.03	\$ 22,707,682.95	\$ 64,562,048.15
Devengado	\$ 14,487,672.08	\$ 14,083,569.98	\$ 13,673,514.45	\$ 42,244,756.51

	Julio	Agosto	Septiembre	3er Trim
Aprobado	\$ 20,968,395.32	\$ 22,650,352.01	\$ 20,068,922.20	\$ 63,687,669.53
Modificado	\$ 21,207,816.99	\$ 23,270,189.24	\$ 19,282,675.16	\$ 63,760,681.39
Devengado	\$ -	\$ -	\$ -	\$ -

	Octubre	Noviembre	Diciembre	4to Trim
Aprobado	\$ 20,559,428.46	\$ 19,998,767.39	\$ 34,854,566.23	\$ 75,412,762.08
Modificado	\$ 19,481,345.43	\$ 18,818,799.98	\$ 28,537,736.82	\$ 66,837,882.23
Devengado	\$ -	\$ -	\$ -	\$ -

	Total
Aprobado	\$ 333,118,546.67
Modificado	\$ 351,887,784.19
Devengado	\$ 118,698,304.63

Comentarios:

El aumento en el Presupuesto por la cantidad de \$18,769,237.52, corresponde a refrendos, ampliaciones para cubrir sentencias por autoridad competente y trasposos entre dependencias por cuestiones de operatividad.

J.C.P JOSÉ REYNOLD QUIÑONES SALINAS
TESORERO MUNICIPAL

L.C.P BERTHA TRINIDAD FIGUEROA
ADMINISTRATIVO DE LA TESORERIA MUNICIPAL



2do Trimestre 2019

RESUMEN AVANCE FÍSICO

Tesorería Municipal

Programa Presupuestario: FORTALECIMIENTO FINANCIERO PARA EL DESARROLLO MUNICIPAL

No.	Nombre del Indicador	Periodicidad	Semaforización
FIN			
1	Índice de Desempeño Municipal del IMCO	Anual	Anual 100.00%
PROPÓSITO			
1	Porcentaje de acciones para efectuar el gasto de manera responsable	Semestral	2do Trim 50.00%
COMPONENTES			
C			
1	Porcentaje del Presupuesto inicial destinado al pago de la deuda	Trimestral	Anual 100.00%
2	Porcentaje que implica el pago de ADEFAS con respecto al techo financiero institucional	Semestral	Anual 5.88%
3	Porcentaje de avance de compra de bienes muebles.	Semestral	2do Trim 100.00%
4	Porcentaje de cumplimiento de indicadores físicos y financieros contenidos en el informe de gestión gubernamental de la Tesorería.	Trimestral	2do Trim 25.00%
5	Tramites de gestiones comprobados	Mensual	Anual 8.33%
ACTIVIDAD			
A1			
1	Porcentaje de atención a tramites de liberación de recursos de pago de deuda	Mensual	Anual 8.33%
2	Porcentaje de cumplimiento de pago del programa 2019 de amortización de la deuda (Banco del Bajío)	Mensual	Anual 8.33%
3	Porcentaje de cumplimiento de pago del programa 2019 de amortización de la deuda (Banorte)	Mensual	Anual 8.33%
4	Porcentaje de cumplimiento de pago del programa 2019 de amortización de la deuda (Banca Mifel)	Mensual	Anual 8.33%
A2			
1	Porcentaje de disminución del pago de ADEFAS con el ingreso total	Mensual	Anual 4.39%
A3			
1	Porcentaje de recursos municipales destinados a bienes muebles	Trimestral	Anual 37.02%
A4			
1	Porcentaje de avance de la Integración del sistema de indicadores físicos de la Tesorería	Mensual	2do Trim 8.33%



2do Trimestre 2019


RESUMEN AVANCE FÍSICO

Tesorería Municipal

Programa Presupuestario: FORTALECIMIENTO FINANCIERO PARA EL DESARROLLO MUNICIPAL

No.	Nombre del Indicador	Periodicidad	Semaforización
1	Tramites de Gestión entregados	Mensual	Anual 8.33%


L.C.P. BERTHA TRINIDAD FIGUEROA
ADMINISTRATIVO DE LA TESORERÍA
MUNICIPAL


C.P. JOSÉ REYNOLD QUINONES SALINAS
TESORERO MUNICIPAL

RESUMEN AVANCE FÍSICO

Tesorería Municipal

Programa Presupuestario: Recaudación eficiente y equitativa de los ingresos

No.	Nombre del Indicador	Periodicidad	Semaforización
FIN			
1	Ley de Ingresos actualizada.	Anual	Anual 0.00%
PROPÓSITO			
1	Variación porcentual en la recaudación.	Anual	2do Trim 23.57%
COMPONENTES			
C			
1	Cartera vencida disminuida.	Semestral	Anual -11.35%
2	Contribución oportuna del Impuesto Predial	Semestral	Anual 140.20%
3	Actualización del Padrón de Contribuyentes.	Semestral	2do Trim 49.80%
4	Trámites administrativos para el pago del Impuesto sobre Adquisición de bienes Inmuebles (ISABI) cobrados.	Trimestral	2do Trim 28.51%
5	Porcentaje de ingresos recaudados.	Trimestral	Anual 25.84%
6	Tasa de variación conforme al resultado de los estudios técnicos e informáticos.	Semestral	Anual 50.00%
ACTIVIDAD			
A1			
1	Notificación de créditos fiscales a contribuyentes morosos	Mensual	Anual 1.24%
2	Celebración de convenios de pagos en parcialidades.	Mensual	Anual 0.06%
A2			
1	Porcentaje de gestiones realizadas	Trimestral	Anual 25.00%
A3			
1	Tasa de planos catastrales emitidos.	Mensual	Anual 8.93%
A4			
1	Integración del expediente del Impuesto sobre Adquisición de Bienes Inmuebles a solicitud del Contribuyente.	Mensual	2do Trim 8.24%



2do Trimestre 2019

RESUMEN AVANCE FÍSICO

Tesorería Municipal

Programa Presupuestario: Recaudación eficiente y equitativa de los ingresos

No.	Nombre del Indicador	Periodicidad	Semaforización
A5			
1	Porcentaje de instalación de módulos	Trimestral	Anual 25.00%
A6			
1	Tasa de variación conforme a los convenios suscritos.	Trimestral	Anual 25.00%


LIC. KOJAK JAIMES GARCÍA
DIRECTOR GENERAL DE INGRESOS Y RECAUDACIÓN E
IMPUESTO PREDIAL Y CATASTRO


L.C.P. BERTHA TRINIDAD FIGUEROA
ADMINISTRATIVO DE LA TESORERÍA
MUNICIPAL



2do Trimestre 2019

RESUMEN AVANCE FÍSICO

Tesorería Municipal

Programa Presupuestario: Recaudación eficiente y equitativa de los Ingresos

No.	Nombre del Indicador	Periodicidad	SemafORIZACIÓN
FIN			
1	Cumplimiento en Materia de Contabilidad Gubernamental.	Anual	Anual 0.00% Aceptable
PROPÓSITO			
1	Informes trimestrales publicados en materia de contabilidad gubernamental	Trimestral	2do Trim 49.31% Aceptable
COMPONENTES			
C			
1	Porcentaje de evaluación sobre deuda pública y obligaciones sobre ingresos de libre disposición	Semestral	Acumulado 2do Trimestre 27.70% Aceptable
2	Porcentaje de reportes que integran el corte de caja emitidos.	Trimestral	Acumulado 2do Trimestre 50.00% Aceptable
3	Porcentaje de pagos oportunos	Trimestral	Acumulado 2do Trimestre 88.40% Aceptable
4	Porcentaje de cumplimiento de entrega de proyecto de presupuesto de egresos	Anual	Acumulado 2do Trimestre 0.00% Aceptable
5	Índice sobre el avance de la iniciativa PBR-SED	Anual	Acumulado 2do Trimestre 0.00% Aceptable
6	Porcentaje de Informes de Gestión Gubernamental presentados al Congreso del Estado en forma oportuna	Trimestral	Acumulado 2do Trimestre 50.00% Aceptable
ACTIVIDADES			
A1			
1	Tasa de Disminución de la Deuda Pública	Trimestral	Acumulado 2do Trimestre -8.10% Aceptable
A2			
1	Porcentaje de Reportes presupuestales y financieros integrados con respecto a los programados.	Trimestral	Acumulado 2do Trimestre 50.00% Aceptable
2	Porcentaje de disposiciones en materia de contabilidad emitidas.	Trimestral	Acumulado 2do Trimestre 50.00% Aceptable
3	Porcentaje de registros Contable - Presupuestarios correctos.	Mensual	Acumulado 2do Trimestre 0.43% Aceptable
A3			
1	Porcentaje de Solicitudes de Liberación de Recursos con Fuente de Financiamiento Federal aplicados	Trimestral	Acumulado 2do Trimestre 90.38% Aceptable
A4			
1	Porcentaje de Dependencias que proyectan devengar adecuadamente sus presupuestos de acuerdo a sus techos presupuestales.	Mensual	Acumulado 2do Trimestre 2.38% Aceptable




2do Trimestre 2019

RESUMEN AVANCE FÍSICO

Tesorería Municipal

Programa Presupuestario: Recaudación eficiente y equitativa de los ingresos

No.	Nombre del Indicador	Periodicidad	Semaforización
A5			
1	Personal capacitado en materia de PbR-SED incrementado	Mensual	Acumulado 2do Trimestre
			233
			Acceptable
2	Evaluaciones realizadas.	Trimestral	Acumulado 2do Trimestre
			0.00%
			Crítico
3	Porcentaje de avance en la programación de acciones para las evaluaciones.	Mensual	Acumulado 2do Trimestre
			0.00%
			Crítico
4	Publicación de los Aspectos Susceptibles de Mejora de las Evaluaciones.	Trimestral	Acumulado 2do Trimestre
			0.00%
			Crítico
A6			
1	Porcentaje de informes de indicadores físicos reportados integrados	Mensual	Acumulado 2do Trimestre
			50.00%
			Acceptable
2	Porcentaje de informes de indicadores financieros reportados integrados.	Trimestral	Acumulado 2do Trimestre
			50.00%
			Acceptable


 C.P. LUIS ÁNGEL NAVA GUADARRAMA
 ENCARGADO DE DESPACHO DE LA DIRECCIÓN
 GENERAL DE CONTABILIDAD Y CONTROL
 PRESUPUESTAL


 L.C.P. BERTHA TRINIDAD FIGUEROA
 ENLACE ADMINISTRATIVO DE LA TESORERÍA
 MUNICIPAL



AYUNTAMIENTO
2019 - 2021.
CUERNAVACA



DEPENDENCIA	CONTRALORÍA MUNICIPAL
	ENLACE ADMINISTRATIVO
MEMORANDUM	CM/EA/048/2019

2019, año del Caudillo del Sur, Emiliano Zapata”.

Cuernavaca Morelos a 26 de julio de 2019

MEMORANDUM


LUIS ANGEL NAVA GUADARRAMA
DIRECTOR GENERAL DE CONTABILIDAD Y CONTROL PRESUPUESTAL DE LA
TESORERIA MUNICIPAL
P R E S E N T E.

Sirva el presente para enviarle un cordial saludo, al mismo tiempo y por instrucciones de la C. América Berenice Jiménez Molina, Contralora Municipal del Cuernavaca hago entrega de los Avances Físicos y Financieros en tres tantos, correspondientes al segundo trimestre de esta anualidad.

Sin más por el momento, agradezco las atenciones prestadas al presente.

ATENTAMENTE

HECTOR FRANCISCO GARCIA MADRIGAL
ENLACE ADMINISTRATIVO DE LA CONTRALORÍA MUNICIPAL



C.c.p.- América Berenice Jiménez Molina Contralora Municipal-Para Conocimiento

AVANCE FINANCIERO
Contraloría Municipal

	Enero	Febrero	Marzo	1er Trim
Aprobado	\$ 591,580.62	\$ 899,420.54	\$ 667,160.64	\$ 2,158,161.80
Modificado	\$ 599,520.50	\$ 1,009,927.02	\$ 821,378.47	\$ 2,430,825.99
Devengado	\$ 325,160.96	\$ 737,909.50	\$ 621,825.11	\$ 1,684,895.57

	Abril	Mayo	Junio	2do Trim
Aprobado	\$ 609,060.64	\$ 600,620.64	\$ 580,620.64	\$ 1,790,301.92
Modificado	\$ 846,165.72	\$ 663,171.42	\$ 1,283,753.02	\$ 2,793,090.16
Devengado	\$ 592,312.55	\$ 592,121.86	\$ 605,804.25	\$ 1,790,238.66

	Julio	Agosto	Septiembre	3er Trim
Aprobado	\$ 627,213.26	\$ 580,620.64	\$ 580,620.64	\$ 1,788,454.54
Modificado	\$ -	\$ -	\$ -	\$ -
Devengado	\$ -	\$ -	\$ -	\$ -

	Octubre	Noviembre	Diciembre	4to Trim
Aprobado	\$ 580,620.64	\$ 577,720.67	\$ 1,934,480.35	\$ 3,092,821.66
Modificado	\$ -	\$ -	\$ -	\$ -
Devengado	\$ -	\$ -	\$ -	\$ -

Rango Porcentual del Avance (%)	Nivel de Desempeño Alcanzado	Semáforo
0 - 59	Crítico	●
60 - 79	En riesgo	●
80 - 105	Aceptable	●
106 y más	Fallo en la planeación	●

	Total
Aprobado	\$ 8,829,739.92
Modificado	\$ 5,223,916.15
Devengado	\$ 3,475,134.23

Comentarios:

AMERICA BERENICE JIMENEZ MOLINA
CONTRALORA MUNICIPAL

HECTOR FRANCISCO GARCIA MADRIGAL
ENLACE ADMINISTRATIVO



2do Trimestre 2019

RESUMEN AVANCE FÍSICO Contraloría Municipal

Programa Presupuestario: Prevención y combate a la Corrupción

No.	Nombre del Indicador	Periodicidad	Porcentaje
-----	----------------------	--------------	------------

FIN

			Acumulado 2do Trim
1	Indice de desempeño Municipal del IMCO	Añual	0.00%

PROPÓSITO

			Acumulado 2do Trim
1	Indice de Satisfacción de Trámites y Servicios a la Ciudadanía	Semestral	50.00%

COMPONENTES

			Acumulado 2do Trim
C			
1	Porcentaje del cumplimiento de las acciones de Fiscalización	Semestral	80.00%
2	Porcentaje de Procesos de Entrega-Recepción concluidos	Semestral	49.56%
3	Porcentaje de procesos de entrega recepción concluidos	Semestral	50.00%
4	Porcentaje de cumplimiento a la obligación de la presentación oportuna de la declaración patrimonial y de intereses	Semestral	95.13%
5	Porcentaje de quejas y denuncias radicadas	Semestral	50.00%
6	Porcentaje de resoluciones emitidas	Semestral	46.94%
7	Número de áreas sometidas a revisiones de control y evaluación	Semestral	50.00%
8	Porcentaje de recepción de avances en el cumplimiento de indicadores para el informe de gestión gubernamental	Trimestral	50.00%

ACTIVIDAD

			Acumulado 2do Trim
A1			
1	Porcentaje de Auditorías Ejecutadas	Trimestral	66.67%
2	Porcentaje de acciones de fiscalización extraordinarias y especiales concluidas	Trimestral	100.00%

A2

			Acumulado 2do Trim
1	Numero de servidores publicos obligados, omisos al cumplimiento del proceso de entrega recepcion	Trimestral	30.11%

A3			
1	Número de comites de obra formalizados	Trimestral	Acumulado 2do Trim 0.00%

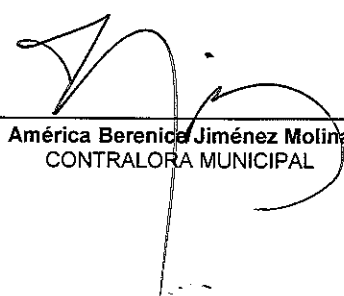
A4			
1	Porcentaje de investigaciones radicadas por incumplimiento a la obligación de presentar de manera oportuna la declaración patrimonial de intereses	Trimestral	Acumulado 2do Trim 88.67%


A5			
1	Porcentaje de quejas y denuncias turnadas a la Dirección de Responsabilidades, por la comisión de presuntas faltas administrativas	Trimestral	Acumulado 2do Trim 0.00%
2	Porcentaje de quejas y denuncias atendidas contra las presentadas	Trimestral	Acumulado 2do Trim 8.86%

A6			
1	Porcentaje de expedientes substanciados y turnados a resolución	Trimestral	Acumulado 2do Trim 56.10%

A7			
1	Porcentaje de avance en las etapas del proceso de revisión	Trimestral	Acumulado 2do Trim 50.00%

A8			
1	Porcentaje de seguimiento y cumplimiento de los indicadores de desempeño.	mensual	Acumulado 2do Trim 100.00%


 América Berenice Jiménez Molina
 CONTRALORA MUNICIPAL


 Héctor Francisco García Madrigal
 ENLACE ADMINISTRATIVO



AYUNTAMIENTO
2019 - 2021
CUERNAVACA



DEPENDENCIA: SECRETARÍA DE SEGURIDAD PÚBLICA
SECCIÓN: RECURSOS FINANCIEROS
NUM. DE OFICIO: SSP/CA/DCRF/212/07-2019

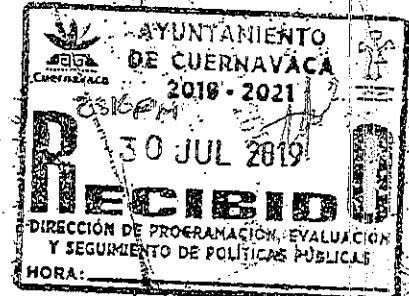
2019, año del Caudillo del Sur, Emiliano Zapata".
Cuernavaca, Mor., a 30 de julio de 2019

C.P. JOSÉ REYNOLD QUIÑONES SALINAS
TESORERO MUNICIPAL
PRESENTE

En atención y respuesta al oficio número TM/OGCyCP/DPESPP/5943/2019 de fecha 17 de julio del presente año, referente a los avances físicos y financieros de los Programas Presupuestarios para el Ejercicio Fiscal 2019 correspondiente al segundo trimestre del año en curso, al respecto me permito enviar en tres tantos originales los formatos de Avances Físicos por Programas Presupuestarios consistente en Matriz, Resumen Físico, Resumen Congreso y Fichas Técnicas, de Fin, Propósito, Componentes y Actividades así como el Formato de Avances Financieros que contienen el Resumen Financiero, resumen Congreso y Avance Financiero por Proyecto.

Sin otro particular, me despido otorgándole mi más alta y distinguida consideración.

ATENTAMENTE
LIC. BEATRIZ DÍAZ ROGEL
COORDINADORA ADMINISTRATIVA



C.c.p. C.P. Andrés Mazón Torres/Director de Programación, Evaluación y Seguimiento de Políticas Públicas/mismo fin
C.c.p. C.P. Sergio Arturo Rodríguez Sánchez/Director de Control de Recursos Financieros
C.c.p. Archivo.

Calle Motolinía #2 antes 13 Esq. Nezahualcoyotl, Col. Centro, C.P. 62000, Cuernavaca, Morelos.





2do Trimestre 2019

AVANCE FINANCIERO

Secretaría de Seguridad Pública

	Enero	Febrero	Marzo	1er Trim
Aprobado	\$ 16,632,404.81	\$ 33,624,683.31	\$ 16,439,030.41	\$ 66,696,118.53
Modificado	\$ 36,377,451.91	\$ 33,966,797.03	\$ 17,574,628.75	\$ 87,918,877.69
Devengado	\$ 13,602,225.08	\$ 18,343,616.68	\$ 16,024,838.66	\$ 47,970,680.42

	Abril	Mayo	Junio	2do Trim
Aprobado	\$ 33,695,300.21	\$ 15,481,264.81	\$ 15,945,400.06	\$ 65,121,965.08
Modificado	\$ 35,803,163.89	\$ 71,910,447.07	\$ 6,140,400.94	\$ 113,854,011.90
Devengado	\$ 15,616,094.67	\$ 24,684,771.39	\$ 15,738,182.26	\$ 56,039,048.32

	Julio	Agosto	Septiembre	3er Trim
Aprobado	\$ 16,361,644.63	\$ 17,145,400.04	\$ 16,424,285.63	\$ 49,931,330.30
Modificado	\$ -	\$ -	\$ -	\$ -
Devengado	\$ -	\$ -	\$ -	\$ -

	Octubre	Noviembre	Diciembre	4to Trim
Aprobado	\$ 15,945,400.01	\$ 15,481,264.75	\$ 51,072,712.02	\$ 82,499,376.78
Modificado	\$ -	\$ -	\$ -	\$ -
Devengado	\$ -	\$ -	\$ -	\$ -

Rango Porcentual del Avance (%)	Nivel de Desempeño Alcanzado	Semáforo
0 - 59	Crítico	●
60 - 79	En riesgo	●
80 - 105	Aceptable	●
106 y más	Fallo en la planeación	●

	Total
Aprobado	\$ 264,248,790.69
Modificado	\$ 201,772,889.59
Devengado	\$ 104,009,728.74

Comentarios:

C.P. Sergio Arturo Rodríguez Sánchez
Director de Recursos Financieros y Control

Lic. Beatriz Díaz Rogel
Coordinadora Administrativa

RESUMEN AVANCE FÍSICO

Secretaría de Seguridad Pública

Programa Presupuestario: Prevención del Delito y Tránsito

No.	Nombre del Indicador	Periodicidad	Semaforización
FIN			
1	Percepción social sobre la inseguridad pública	semestral	Acumulado 2do Trimestre
			81.60%
			Aceptable
PROPOSITO			
1	Porcentaje de informes de incidencias delictivas elaborados y entregados	mensual	Acumulado 2do Trimestre
			74.61%
			Riesgo
COMPONENTES			
1	Porcentaje de actualización de la licencia oficial colectiva	trimestral	Acumulado 2do Trimestre
			100.00%
			Aceptable
2	Variación porcentual de accidentes de tránsito de jurisdicción municipal	semestral	Acumulado 2do Trimestre
			13.68%
			Aceptable
3	Porcentaje de acuerdos implementados por el Subcomité Seguridad y Justicia para Cuernavaca	semestral	Acumulado 2do Trimestre
			0.00%
			Aceptable
ACTIVIDAD			
A1			
1	Número de personal de la Secretaría capacitado para brindar un servicio confiable a los ciudadanos	trimestral	Acumulado 2do Trimestre
			0.00%
			Aceptable
2	Porcentaje de investigaciones realizadas a los elementos operativos	mensual	Acumulado 2do Trimestre
			0.00%
			Aceptable
3	Porcentaje de puestas a disposición deficientes ante el ministerio público	mensual	Acumulado 2do Trimestre
			64.64%
			Riesgo
4	Porcentaje de pláticas sobre educación en Prevención al Delito	mensual	Acumulado 2do Trimestre
			0.00%
			Aceptable
5	Porcentaje de elaboración de Geo referencia y mapeo temático de incidencia delictiva	mensual	Acumulado 2do Trimestre
			0.00%
			Aceptable
A2			
1	Porcentaje de operativos para prevenir accidentes viales	mensual	Acumulado 2do Trimestre
			54.13%
			0
A3			
1	Porcentaje de conformación del programa CONVIVE	mensual	Acumulado 2do Trimestre
			125.58%
			Aceptable
2	Porcentaje de llamadas de emergencias atendidas	mensual	Acumulado 2do Trimestre
			0.00%
			Aceptable
3	Porcentaje de servicios de denuncias anonimas brindados	mensual	Acumulado 2do Trimestre
			0.00%
			Aceptable
4	Porcentaje de recorridos y circuitos de seguridad y vigilancia	mensual	Acumulado 2do Trimestre
			102.99%
			Aceptable



2do Trimestre 2019

RESUMEN AVANCE FÍSICO


Secretaría de Seguridad Pública

Programa Presupuestario: Prevención del Delito y Tránsito

No.	Nombre del Indicador	Periodicidad	Semaforización
5	Porcentaje de puntos de revisión	mensual	Acumulado 2do Trimestre
			193.53%
			Aceptable
6	Porcentaje de recursos municipales a Bienes Muebles	trimestral	Acumulado 2do Trimestre
			0.00%
			Aceptable



José Guadalupe Ávila Gil
Secretario de Seguridad Pública



José Refugio Flores Bernal
Enlace Administrativo

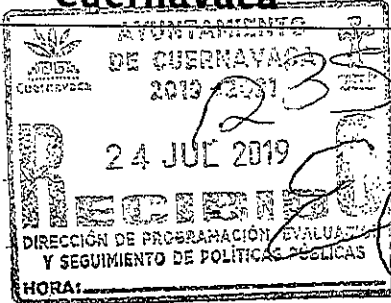


AYUNTAMIENTO
2019 - 2021
CUERNAVACA



Cuernavaca

SECRETARÍA DE DESARROLLO URBANO Y OBRAS PÚBLICAS



MEMORANDUM

"2019, año del Caudillo del Sur, Emiliano Zapata".

SDUyOP/EA/173/2019

Cuernavaca Morelos a 22 de Abril de 2019

Para: C. Luis Ángel Nava Guadarrama

DIRECTOR GENERAL DE CONTABILIDAD Y CONTROL PRESUPUESTAL

De: C. Arturo Díaz Rangel

ENLACE ADMINISTRATIVO DE LA
SECRETARÍA DE DESARROLLO URBANO Y OBRAS PÚBLICAS

Por instrucciones del C. Mauricio Vega Chavaje, Encargado de despacho de la Secretaría de Desarrollo Urbano y Obras Públicas, me permito enviar de manera impresa el informe relativo a los indicadores físico-financieros correspondientes al segundo trimestre del año en curso, en el cual, de acuerdo a las instrucciones dadas por el Director de Programación y Evaluación, Seguimiento Políticas Públicas, fueron requisitados por las unidades vinculadas a los indicadores.

Sin otro particular por el momento, le envío saludos cordiales, quedando pendiente para cualquier comentario al respecto.

ATENTAMENTE



CCP.- MAURICIO VEGA CHAVAJE.- Encargado de Despacho de la Secretaría de Desarrollo Urbano y Obras Públicas.- Para su conocimiento.
Archivo

452

Calle Motolinía #2 antes 13 Esq. Nezahualcoyotl, Col. Centro, C.P. 62000, Cuernavaca, Morelos.





2do Trimestre 2019

AVANCE FINANCIERO

Secretaría de Desarrollo Urbano y Obras Públicas

	Enero	Febrero	Marzo	1er Trim
Aprobado	\$ 6,972,316.02	\$ 8,179,550.55	\$ 8,257,829.59	\$ 23,409,696.16
Modificado	\$ 7,262,057.00	\$ 31,641,822.30	\$ 8,558,662.86	\$ 47,462,542.16
Devengado	\$ 1,344,844.77	\$ 2,808,483.26	\$ 11,459,447.62	\$ 15,612,775.65

	Abril	Mayo	Junio	2do Trim
Aprobado	\$ 28,797,467.35	\$ 9,621,297.38	\$ 8,838,800.78	\$ 47,257,565.51
Modificado	\$ 29,199,381.45	\$ 8,568,273.01	\$ 9,256,206.64	\$ 47,023,861.10
Devengado	\$ 6,112,330.87	\$ 3,204,223.47	\$ 2,704,265.87	\$ 12,020,820.21

	Julio	Agosto	Septiembre	3er Trim
Aprobado	\$ 9,273,026.54	\$ 9,025,950.56	\$ 8,651,459.59	\$ 26,950,436.69
Modificado	\$ -	\$ -	\$ -	\$ -
Devengado	\$ -	\$ -	\$ -	\$ -

	Octubre	Noviembre	Diciembre	4to Trim
Aprobado	\$ 8,395,606.54	\$ 4,874,884.53	\$ 10,595,172.30	\$ 23,865,663.37
Modificado	\$ -	\$ -	\$ -	\$ -
Devengado	\$ -	\$ -	\$ -	\$ -

Rango Porcentual del Avance (%)	Nivel de Desempeño Alcanzado	Semáforo
0 - 59	Crítico	●
60 - 79	En riesgo	●
80 - 105	Aceptable	●
106 y más	Fallo en la planeación	●

	Total
Aprobado	\$ 121,483,361.73
Modificado	\$ 94,486,403.26
Devengado	\$ 27,633,595.86

Comentarios:

ARTURO JESUS DIAZ RANGEL
Enlace Administrativo SDUyOP

MAURICIO VEGA CHAVAJE
Encargado de Despacho de la SDUyOP



2do Trimestre 2019

RESUMEN AVANCE FÍSICO

Secretaría de Infraestructura Urbana, Obras y Servicios Públicos

Programa Presupuestario: Obras Públicas con Calidad al Servicio de la Ciudadanía

No.	Nombre del Indicador	Periodicidad	Semiforización		
FIN					
1	Cumplimiento del Programa Anual de Cbra	Anual	<table border="1"> <tr><td>Annual</td></tr> <tr><td>0.00%</td></tr> </table>	Annual	0.00%
Annual					
0.00%					
PROPOSITO					
1	Índice de carencia por acceso a los servicios básicos de la vivienda	Quinquenal	<table border="1"> <tr><td>Quinquenal</td></tr> <tr><td>N/A</td></tr> </table>	Quinquenal	N/A
Quinquenal					
N/A					
COMPONENTES					
C					
1	Porcentaje de obras ejecutadas con recursos del ramo 33	Semestral	<table border="1"> <tr><td>Annual</td></tr> <tr><td>0.00%</td></tr> </table>	Annual	0.00%
Annual					
0.00%					
2	Porcentaje de obras de infraestructura ejecutadas con recursos propios	Semestral	<table border="1"> <tr><td>Annual</td></tr> <tr><td>0.00%</td></tr> </table>	Annual	0.00%
Annual					
0.00%					
ACTIVIDAD					
A1					
1	Porcentaje de informes de avances trimestrales, presentados en relación al total de los informes, solicitados por la SEDESOL	Trimestral	<table border="1"> <tr><td>Annual</td></tr> <tr><td>0.00%</td></tr> </table>	Annual	0.00%
Annual					
0.00%					
2	Porcentaje de guías llenadas con respecto al total de obras ejecutadas del Ramo 33 Fondo III	Trimestral	<table border="1"> <tr><td>Annual</td></tr> <tr><td>0.00%</td></tr> </table>	Annual	0.00%
Annual					
0.00%					
3	Porcentaje de visitas de campo realizadas con respecto a las solicitudes informadas por COPLADEMUN	Mensual	<table border="1"> <tr><td>Annual</td></tr> <tr><td>64.12%</td></tr> </table>	Annual	64.12%
Annual					
64.12%					
4	Porcentaje de obras concluidas en zona de atención prioritaria	Mensual	<table border="1"> <tr><td>Annual</td></tr> <tr><td>64.12%</td></tr> </table>	Annual	64.12%
Annual					
64.12%					
5	Porcentaje de registros emitidos durante el ejercicio fiscal 2015	Mensual	<table border="1"> <tr><td>Annual</td></tr> <tr><td>83.33%</td></tr> </table>	Annual	83.33%
Annual					
83.33%					
6	Porcentaje de contratos de obra pública adjudicados	Bimestral	<table border="1"> <tr><td>Annual</td></tr> <tr><td>0.00%</td></tr> </table>	Annual	0.00%
Annual					
0.00%					
ACTIVIDAD					
A2					
1	Porcentaje de solicitudes de proyectos de obra pública con inversión municipal programadas	Trimestral	<table border="1"> <tr><td>Annual</td></tr> <tr><td>0.00%</td></tr> </table>	Annual	0.00%
Annual					
0.00%					
2	Porcentaje de obras públicas aprobadas por el cabildo	Semestral	<table border="1"> <tr><td>Annual</td></tr> <tr><td>0.00%</td></tr> </table>	Annual	0.00%
Annual					
0.00%					
3	Porcentaje de gestiones realizadas ante el Subcomité Técnico de Evaluación	Trimestral	<table border="1"> <tr><td>Annual</td></tr> <tr><td>0.00%</td></tr> </table>	Annual	0.00%
Annual					
0.00%					
4	Porcentaje de cumplimiento a los tiempos de ejecución establecidos en el calendario de ejecución de obra	Mensual	<table border="1"> <tr><td>Annual</td></tr> <tr><td>0.00%</td></tr> </table>	Annual	0.00%
Annual					
0.00%					

[Handwritten signature]
 Encargado de la Oficina de Planeación y Desarrollo Urbano y Obras Públicas

[Handwritten signature]
 Arturo Jesús Díaz Rangel
 Encargado Administrativo



2do Trimestre 2019

RESUMEN AVANCE FÍSICO

Secretaría de Infraestructura Urbana Obras y Servicios Públicos

Programa Presupuestario: Planeación del Desarrollo Urbano

No.	Nombre del Indicador	Periodicidad	Semaforización
-----	----------------------	--------------	----------------

FIN

1	Porcentaje de contratación del Programa Anual de Obra Publica	Anual	Anual
			0.00%

PROPÓSITO

1	Porcentaje de proyectos de trabajo coordinados	Semestral	Quinquenal
			70.00%

COMPONENTES


C			
1	Porcentaje de Estudios y Proyectos de Obra Factibles	Trimestral	Anual
			0.00%
2	Porcentaje de permisos y licencias atendidos	Mensual	Anual
			100.00%

ACTIVIDAD

A1			
1	Proyecto centro histórico – teopezolco	Mensual	2do Trim
			0.00%
2	Proyecto mórelos – rayón	Mensual	Anual
			0.00%
3	Porcentaje de consultas a los programas de desarrollo urbano dentro del municipio de Cuernavaca	Mensual	Anual
			100.00%
4	Proyecto "Pinta tu barrio"		Anual
			0.00%

ACTIVIDAD

A2			
1	Porcentaje de convenios celebrados entre el municipio y las instancias externas de regulación	Mensual	Anual
			0.00%
2	Porcentaje de reducción de desarrollos urbanos irregulares	Mensual	Anual
			0.00%
3	Porcentaje de recursos municipales destinados a bienes muebles.	Mensual	Anual
			5.52%


 SECRETARÍA DE INFRAESTRUCTURA URBANA OBRAS Y SERVICIOS PÚBLICOS


 ARTURO JESÚS DÍAZ RANGEL
 Encargado Administrativo



AYUNTAMIENTO
2019 - 2021.
CUERNAVACA



MEMORÁNDUM

"2019, año del Caudillo del Sur, Emiliano Zapata".

SDSySP/EA/687/VII/2019
Cuernavaca, Mor; a 31 de julio del 2019

C. LUIS ÁNGEL NAVA GUADARRAMA
Director General de Contabilidad y Control
Presupuestal de la Tesorería Municipal
PRESENTE.-


A través del presente, se hacen llegar en físico los indicadores de la Secretaría de Desarrollo Sustentable y Servicios Públicos correspondientes al segundo trimestre del año en curso.

Se anexan Fichas Técnicas de Indicadores para su trámite correspondiente.

Sin más por el momento, le reitero nuestro compromiso para el beneficio del Municipio.

ATENTAMENTE

C. MIGUEL AVILEZ MERAZ
Enlace Administrativo de la Secretaría de
Desarrollo Sustentable y Servicios Públicos del
Ayuntamiento de Cuernavaca



C.c.p.- C. Efraín Esaú Mondragón Corrales. - Secretario de Desarrollo Sustentable y Servicios Públicos.
MAM/bj

Boulevard Dr. Lauro Ortega Martínez KM 1.5, colonia Vicente Estrada Cajigal. C.P. 62460, Cuernavaca, Morelos.



2do Trimestre 2019

AVANCE FINANCIERO

Secretaría de Desarrollo Sustentable y Servicios Públicos

	Enero	Febrero	Marzo	1er Trim
Aprobado	\$ 23,977,416.96	\$ 24,368,712.18	\$ 26,605,085.36	\$ 74,951,214.50
Modificado	\$ 40,165,367.39	\$ 25,946,582.96	\$ 44,006,805.71	\$ 110,118,756.06
Devengado	\$ 16,250,394.38	\$ 26,984,300.64	\$ 27,810,231.33	\$ 71,044,926.35

	Abril	Mayo	Junio	2do Trim
Aprobado	\$ 24,834,484.47	\$ 25,435,968.65	\$ 23,768,695.47	\$ 74,039,148.59
Modificado	\$ 41,233,064.62	\$ 20,552,084.34	\$ 30,081,442.70	\$ 91,866,591.66
Devengado	\$ 28,173,745.32	\$ 28,454,552.25	\$ 32,470,385.13	\$ 89,098,682.70

	Julio	Agosto	Septiembre	3er Trim
Aprobado	\$ 24,162,908.34	\$ 23,614,225.47	\$ 23,981,660.65	\$ 71,758,794.46
Modificado	\$ -	\$ -	\$ -	\$ -
Devengado	\$ -	\$ -	\$ -	\$ -

	Octubre	Noviembre	Diciembre	4to Trim
Aprobado	\$ 23,288,613.28	\$ 15,110,542.65	\$ 28,773,490.10	\$ 67,172,646.03
Modificado	\$ -	\$ -	\$ -	\$ -
Devengado	\$ -	\$ -	\$ -	\$ -

Rango Percentual del Avance (%)	Nivel de Desempeño Alcanzado	Semáforo
0 - 59	Crítico	🚫
60 - 79	En riesgo	🟡
80 - 105	Aceptable	🟢
106 y más	Fallo en la planeación	🔴

	Total
Aprobado	\$ 287,921,803.58
Modificado	\$ 201,985,347.72
Devengado	\$ 160,143,609.05

Comentarios:


MIGUEL AVILEZ MERAZ
ENLACE ADMINISTRATIVO DE LA SDSysP


EFRAÍN ESQUIVEL MONDRAGON CORRALES
SECRETARIO DE DESARROLLO SUSTENTABLE Y
SERVICIOS PÚBLICOS

RESUMEN AVANCE FÍSICO

Secretaría de Desarrollo Sustentable y Servicios Públicos

Programa Presupuestario: Mejora de las Condiciones Ambientales

No.	Nombre del Indicador	Periodicidad	Semaforización		
FIN					
1	Posición del municipio de Cuernavaca en el índice de manejo sustentable del medio ambiente del IMCO		Anual		
			0.00%		
PROPÓSITO					
1	(Población municipal beneficiada con la protección de áreas naturales / Población total del municipio)*100	Anual	Abril	Mayo	Junio
			0.00	0.00	0.00
COMPONENTES					
C					
1	Porcentaje de atención a sus Unidades responsables de gasto (URG)	Mensual	Abril	Mayo	Junio
			8.33%	8.33%	8.34%
2	(Número de temas incorporados / Total de temas existentes) * 100	Semestral	Abril	Mayo	Junio
			0.00%	0.00%	30.00%
ACTIVIDAD					
A1					
1	Porcentaje de recursos municipales destinados a bienes muebles	Mensual	Abril	Mayo	Junio
			0.00%	1.85%	0.00%
A2					
1	Solución del conflicto de límites territoriales entre los municipios de Cuernavaca y Tepoztlán	Semestral	Abril	Mayo	Junio
			25%	25%	
2	Porcentaje de atención a peticiones comunitarias, para regularizar la tenencia de la tierra	Semestral	Abril	Mayo	Junio
					14.28%
3	Regularizar la tenencia de la tierra de las colonias y predios establecidos en asentamientos irregulares	Semestral	Abril	Mayo	Junio
					50%

RESUMEN AVANCE FÍSICO

Secretaría de Desarrollo Sustentable y Servicios Públicos

Programa Presupuestario: Mejora de las Condiciones Ambientales

No.	Nombre del Indicador	Periodicidad	Semaforización		
			Abril	Mayo	Junio
4	Convenios realizados con el Registro Agrario Nacional, El Instituto del Uso de Suelo y la Comisión Estatal de Reservas Territoriales	Semestral	Abril	Mayo	Junio
					30.00%
5	Porcentaje de actualización del programa de Ordenamiento Ecológico	Semestral	Abril	Mayo	Junio
					30.00%
6	Proteger las superficies de flora y fauna en áreas de conservación, asegurando el equilibrio y la continuidad de los procesos evolutivos y ecológicos de Municipio.	Mensual	Abril	Mayo	Junio
			8.33%	8.33%	8.33%
7	Dictámenes de visto bueno ambiental emitidos	Mensual	Abril	Mayo	Junio
			0.00%	0.00%	0.00%
8	Convenios de colaboración realizados	Semestral	Abril	Mayo	Junio
					10.00%
9	Porcentaje de implementación del Sistema de indicadores para el monitoreo de asentamientos humanos irregulares	Semestral	Abril	Mayo	Junio
					50.00%
10	Realizar campaña informativa "Cuernavaca Ordenada y Verde" para dar a conocer el programa de Ordenamiento Ecológico del Territorio del Municipio de Cuernavaca (POET).	Semestral	Abril	Mayo	Junio
					30.00%
11	Porcentaje de reuniones realizadas de Comité de Ordenamiento Ecológico Territorial (COET) con respecto a las programadas	Mensual	Abril	Mayo	Junio
			1	1	1
12	Porcentaje de implementación del estudio de factibilidad y modelo tecnológico	Mensual	Abril	Mayo	Junio
					10.00%
13	Programa de Concientización ambiental para la ciudadanía en general sobre educación ambiental	Mensual	Abril	Mayo	Junio
			9.09%	9.09%	9.09%
14	Jornada de acopio de residuos eléctricos y electrónicos	Trimestral	Abril	Mayo	Junio
					10.00%
15	Capacitación a Comerciantes y Habitantes del Centro Histórico	Semestral	Abril	Mayo	Junio
					25.00%

RESUMEN AVANCE FÍSICO

Secretaría de Desarrollo Sustentable y Servicios Públicos

Programa Presupuestario: Mejora de las Condiciones Ambientales

No.	Nombre del Indicador	Periodicidad	Semafización		
			Abril	Mayo	Junio
16	Jornadas de basura Challenge Cuernavaca implementadas	Semestral			
17	Porcentaje de avance en la implementación de la jornada de acopio de papel	Semestral			15.00%
18	Implementación de proyecto "Escuela Verde"	Trimestral			
19	Árboles plantados del programa de donación y sembrado de árboles frutales de traspatio	Mensual	8.32%	8.34%	8.34%
20	Árboles plantados en el programa de reforestación "Planta un Árbol"	Semestral		0.00%	0.00%
21	Realizar Proyecto Ejecutivo de saneamiento de la barranca de San Antón	Trimestral			25.00%
22	Construcción de obra sistema colector de aguas residuales y represas	Semestral			30.00%
23	Porcentaje de avance en la elaboración del diagnóstico de rescate y saneamientos de barrancas de Cuernavaca	Semestral			20.00%
24	Obtención de recursos para la construcción de 2 obras consistentes en realizar sistema colector de 7,990 de metros lineales de aguas residuales y represas en Barranca San Pedro y Sacatierra	Semestral			20.00%
25	Porcentaje de Personas concientizadas en las jornadas de cine itinerantes	Semestral			30.00%
26	Metros intervenidos por apertura de brechas corta fuego en el bosque norponiente Cuernavaca	Mensual	20.00%	20.00%	
27	Sanciones aplicadas derivadas de actos contrarios a la protección ambiental.	Mensual	9.09%	9.09%	9.09%
28	Inspecciones realizadas en materia de contaminación ambiental	Mensual	8.33%	8.33%	8.34%




2do Trimestre 2019

RESUMEN AVANCE FÍSICO

Secretaría de Desarrollo Sustentable y Servicios Públicos

Programa Presupuestario: Mejora de las Condiciones Ambientales

No.	Nombre del Indicador	Periodicidad	Semaforización		
			Abril	Mayo	Junio
29	Verificaciones realizadas en materia ambiental en los rubros de: residuos sólidos urbanos; emisiones a la atmósfera y descarga de aguas residuales	Mensual			0.00%


Efraín Esau Mondragón Corrales
Secretario de Desarrollo Sustentable y Servicios Públicos


Miguel Avilés Meraz
Enlace Administrativo



"2019, AÑO DEL CAUDILLO DEL SUR, EMILIANO ZAPATA SALAZAR"

Cuernavaca, Mor., 30 de julio de 2019

MEMORÁNDUM

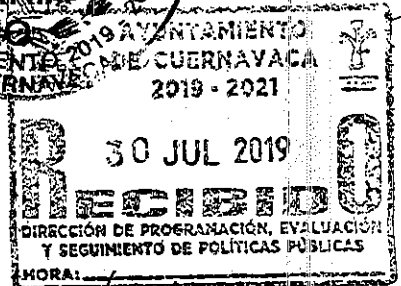
**C.P. ANDRÉS MAZÓN TORRES
DIRECTOR DE PROGRAMACIÓN, EVALUACIÓN Y
SEGUIMIENTO DE POLÍTICAS PÚBLICAS
P R E S E N T E**

Al tiempo de enviarle un cordial saludo, sirva el presente para remitir a Usted, las fichas técnicas de los avances físicos por programa presupuestario; así como los avances financieros, correspondientes al segundo trimestre de esta Secretaría de Desarrollo Económico y Turismo.

Sin otro particular, le reitero mi consideración distinguida y el apoyo interinstitucional para el buen desempeño de sus funciones.

ATENTAMENTE

**BYRON RUBIO FLORES
COORDINADOR TÉCNICO DE LA SECRETARÍA
DE DESARROLLO ECONÓMICO Y TURISMO**



C.C.P.- Lic. América Berenice Jiménez Molina.- Contralora Municipal de Cuernavaca.- Para su conocimiento.
Lic. Laura Mendizabal Grijalva.- Jefa de la Oficina de Presidencia Municipal.- Idem.
Archivo.

esta información es confidencial y los datos contenidos en el cuadro del ángulo superior derecho.



AVANCE FINANCIERO

Secretaría de Desarrollo Económico y Turismo

	Enero	Febrero	Marzo	1er Trim
Aprobado	\$ 3,585,064.39	\$ 4,443,064.40	\$ 3,816,564.42	\$ 11,844,693.21
Modificado	\$ 3,665,893.21	\$ 6,302,110.32	\$ 3,938,499.41	\$ 13,906,502.94
Devengado	\$ 2,627,966.64	\$ 2,975,898.15	\$ 3,018,775.09	\$ 8,622,639.88

	Abril	Mayo	Junio	2do Trim
Aprobado	\$ 3,756,064.41	\$ 3,662,064.42	\$ 3,624,064.43	\$ 11,042,193.26
Modificado	\$ 4,843,988.85	\$ 2,990,103.33	\$ 4,405,288.33	\$ 12,239,380.51
Devengado	\$ 3,213,231.02	\$ 3,638,098.46	\$ 4,420,850.71	\$ 11,272,180.19

	Julio	Agosto	Septiembre	3er Trim
Aprobado	\$ 3,990,608.46	\$ 3,613,064.45	\$ 3,611,064.44	\$ 11,214,737.35
Modificado	\$ -	\$ -	\$ -	\$ -
Devengado	\$ -	\$ -	\$ -	\$ -

	Octubre	Noviembre	Diciembre	4to Trim
Aprobado	\$ 3,610,064.44	\$ 3,670,064.48	\$ 13,762,689.81	\$ 21,042,818.73
Modificado	\$ -	\$ -	\$ -	\$ -
Devengado	\$ -	\$ -	\$ -	\$ -

Rango Porcentual del Avance (%)	Nivel de Desempeño Alcanzado	Semáforo
0 - 59	Crítico	●
60 - 79	En riesgo	◐
80 - 105	Aceptable	◑
106 y más	Fallo en la planeación	●

	Total
Aprobado	\$ 55,144,442.55
Modificado	\$ 26,145,883.45
Devengado	\$ 19,894,820.07

Comentarios:

Lic. Byron Rubio Flores
Enlace Administrativo de la SDEYT

Lic. Byron Rubio Flores
Cordinador Técnico de la SDEYT



2do Trimestre 2019

RESUMEN AVANCE FÍSICO

Secretaría de Desarrollo Económico y Turismo

Programa Presupuestario: Reactivación del turismo y de la promoción económica

No.	Nombre del Indicador	Periodicidad	SemafORIZACIÓN		
FIN					
1	Tasa de desocupación	Trimestral	Anual		
			2.30%		
PROPÓSITO					
1	Tasa de creación de empleo permanente registrado en el IMSS.	Anual	Anual		
			N/A		
COMPONENTES					
C					
1	Indicador de Mejora Regulatoria.	Anual	Anual		
			1.79		
2	Tasa de ocupación.	Anual	Abril	Mayo	Junio
			97.80	97.80	97.80
3	Promoción Turística del Municipio	Anual	Abril	Mayo	Junio
			N/A	N/A	N/A
ACTIVIDAD					
A1					
1	Convenios firmados	Anual	Anual		
			100.00%		
2	Vinculación de vacantes de empleo	Mensual	Abril	Mayo	Junio
			97.56%	78.05%	97.56%
3	Capacitación para emprendedores y empresarios.	Mensual	Abril	Mayo	Junio
			0.00%	0.00%	100.00%
4	Capacitación para el empleo y autoempleo.	Mensual	Anual		
			100.00%		
5	Vinculaciones a instituciones financieras para el fortalecimiento empresarial.	Mensual	Abril	Mayo	Junio
			100.00%	113.33%	206.67%
6	Certificado Sare y Prosare.	Anual	Abril	Mayo	Junio
			100.00%	0.00%	0.00%
7	Porcentaje de guías digitalizadas.	Mensual	Anual		
			100.00%		
8	Análisis de dictámenes y exenciones.	Mensual	Abril	Mayo	Junio
			100.00%	100.00%	50.00%
A2					
1	Tiempo de apertura de negocios "Sare"	Trimestral	Trimestral		
			91.63%		
2	Licencias de funcionamiento autorizadas	Mensual	Abril	Mayo	Junio
			128.89%	110.20%	84.38%
3	Verificaciones de apertura de negocio.	Mensual	Abril	Mayo	Junio
			75.56%	48.98%	62.50%
4	Apertura de locales cerrados.	Semestral	Semestral		
			60.84%		
5	Mantenimiento de mercados y plazas Lido y Degollado	Mensual	Abril	Mayo	Junio
			100.00%	100.00%	100.00%
6	Capacitación y extensionismo.	Semestral	Abril	Mayo	Junio
			N/A	100.00%	100.00%



2do Trimestre 2019


RESUMEN AVANCE FÍSICO

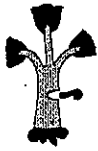
Secretaría de Desarrollo Económico y Turismo

Programa Presupuestario: Reactivación del turismo y de la promoción económica

No.	Nombre del Indicador	Periodicidad	SemafORIZACIÓN		
7	Eventos de promoción de productos y servicios agropecuarios y artesanales.	Semestral	Semestral N/A		
8	Factibilidad de infraestructura y equipamiento.	Anual	Abril N/A	Mayo N/A	Junio N/A
9	Caminos de saca rehabilitados.	Anual	Abril N/A	Mayo N/A	Junio N/A
10	Campañas fitosanitarias y zoonosanitarias.	Anual	Anual 100.00%		
11	Apoyos otorgados a productores	Anual	Abril N/A	Mayo 95.70%	Junio 100.00%
A3					
1	Gestiones realizadas para el mejoramiento del mobiliario urbano de accesibilidad	Bimestral	Bimestral 100.00%		
2	Porcentaje de módulos instalados	Mensual	Abril 100.00%	Mayo 100.00%	Junio 100.00%
3	Porcentaje convocatorias realizadas	Bimestral	Abril N/A	Mayo 100.00%	Junio 85.71%
4	Porcentaje de ferias y eventos realizados	Mensual	Anual 100.00%		
5	Porcentaje de capacitaciones realizadas	Trimestral	Abril 100.00%	Mayo 100.00%	Junio 100.00%


 Andrés Antonio Rénis Martínez
 Secretario de Desarrollo Económico y Turismo


 Byron Rubio Flores
 Responsable de la Integración



AYUNTAMIENTO
2019 - 2021
CUERNAVACA



2019, año del Caudillo del Sur, Emiliano Zapata"

MEMORANDUM

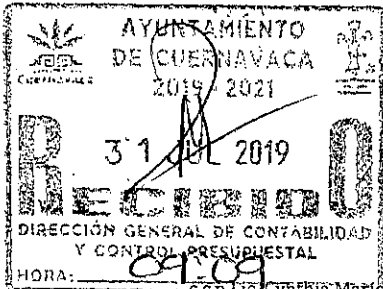
Folio SBSyV/EA/398/2019.
Cuernavaca, Morelos; a 30 de julio de 2019.

C.P. Luis Ángel Nava Guadarrama
Encargado de Despacho de la Dirección
General de Contabilidad y Control Presupuestal

En atención a las instrucciones que se nos giraron sobre la información del **Sistema de Seguimiento y Evaluación del Desempeño Municipal (SSEDEM)**, se envían los avances físicos y financieros en 3 tantos originales de las diferentes Subsecretarías, Institutos y Coordinación Política adscritos a esta Secretaría de Bienestar Social y Valores que a continuación relaciono:

PROYECTO	NOMBRE
SS101	COORDINACIÓN POLITICA
SS102	SUBSECRETARÍA DE SALUD PÚBLICA
SS103	SUBSECRETARÍA DE PROGRAMAS SOCIALES
SS104	SUBSECRETARÍA DE EDUCACIÓN
SS105	INSTITUTO DE LAS MUJERES DE CUERNAVACA
SS106	INSTITUTO DEL DEPORTE DE CUERNAVACA
SS107	INSTITUTO DE CULTURA DE CUERNAVACA
SS108	INSTITUTO DE LA JUVENTUD DE CUERNAVACA

Sin otro particular, reciba un cordial saludo.




~~C.P. Oscar Alberto Herrera Camacho~~
Enlace Administrativo
Secretaría de Bienestar Social y Valores



c.c.p. Lic. Cynthia Marisol Pérez Suero / Secretaría de Bienestar Social y Valores
c.c.p. C.P. Andrés Mazón Torres / Director de Programación y Evaluación y Seguimiento de Políticas Públicas

EL NÚCLEO SOCIAL DEL MUNICIPIO DE CUERNAVACA, EN EL CUADRO DE OBJETIVO.



514

Calle Motolinía #2 antes 13 Esq. Nezaqualcoyotli, Col. Centro, C.P. 62000, Cuernavaca, Morelos.





2do Trimestre 2019

AVANCE FINANCIERO

Secretaría de Bienestar Social y Valores

	Enero	Febrero	Marzo	1er Trim
Aprobado	\$ 2,390,352.27	\$ 3,205,843.77	\$ 2,739,348.77	\$ 8,335,544.81
Modificado	\$ 2,521,266.41	\$ 3,353,531.46	\$ 2,970,351.21	\$ 8,845,149.08
Devengado	\$ 1,478,763.78	\$ 2,036,374.61	\$ 2,060,689.16	\$ 5,575,827.55

	Abril	Mayo	Junio	2do Trim
Aprobado	\$ 2,634,198.77	\$ 2,584,298.75	\$ 12,054,698.76	\$ 17,273,196.28
Modificado	\$ 2,933,359.74	\$ 3,358,567.29	\$ 12,346,914.54	\$ 18,638,841.57
Devengado	\$ 2,348,148.55	\$ 3,222,908.89	\$ 3,233,717.09	\$ 8,804,774.53

	Julio	Agosto	Septiembre	3er Trim
Aprobado	\$ 2,862,878.07	\$ 2,566,222.78	\$ 2,518,098.78	\$ 7,947,199.63
Modificado	\$ -	\$ -	\$ -	\$ -
Devengado	\$ -	\$ -	\$ -	\$ -

	Octubre	Noviembre	Diciembre	4to Trim
Aprobado	\$ 2,523,198.78	\$ 4,072,798.78	\$ 8,386,963.32	\$ 14,982,960.88
Modificado	\$ -	\$ -	\$ -	\$ -
Devengado	\$ -	\$ -	\$ -	\$ -

Rango Porcentual del Avance (%)	Nivel de Desempeño Alcanzado	Semáforo
0 - 59	Critico	●
60 - 79	En riesgo	●
80 - 105	Aceptable	●
106 y más	Fallo en la planeación	●

	Total
Aprobado	\$ 48,538,901.60
Modificado	\$ 27,483,990.65
Devengado	\$ 14,380,602.08

Comentarios:

CYNTHIA MARISELMA PÉREZ SUERO
SECRETARÍA DE BIENESTAR SOCIAL Y VALORES

C.P. OSCAR ALBERTO HERRERA CAMACHO
ENLACE ADMINISTRATIVO



2do Trimestre 2019

RESUMEN AVANCE FÍSICO

Secretaría de Bienestar Social y Valores

Programa Presupuestario: Desarrollo social incluyente y calidad de vida

No.	Nombre del Indicador	Periodicidad	Semaforización
FIN			
1	Impulsar el desarrollo social dentro de distintos rubros como educación, salud, deporte, etc para el municipio de Cuernavaca	Anual	Anual 99.14%
PROPÓSITO			
1	Desarrollo social incluyente y calidad de vida	Semestral	2do Semestre 90.48%
COMPONENTES			
1	Atención de solicitud de recursos para el desarrollo de la población Cuernavacaense	Semestral	1er Semestre 116.17%
ACTIVIDAD			
1	Solicitudes de recurso autorizadas	Semestral	1er Semestre 90.43%

C. Oscar Alberto Méndez Camacho
Enlace Administrativo

C. Cynthia Marisol Pérez Suero
Secretaría de Bienestar Social y Valores

RESUMEN AVANCE FÍSICO

Secretaría de Bienestar Social y Valores

Programa Presupuestario: Desarrollo Social con Calidad de Vida

No.	Nombre del Indicador	Periodicidad	Semafización		
FIN					
1	Indice de poblacion beneficiada en Cuernavaca	Trimestral	Trimestral		
			104.98%		
PROPÓSITO					
1	Cuernavaca recibe apoyos para su bienestar	Trimestral	Trimestral		
			77.18%		
COMPONENTES					
1	Porcentaje de beneficiarios de las obras realizadas	Trimestral	Trimestral		
			0.00%		
2	Porcentaje de beneficiarios de apoyos entregados	Trimestral	2do Trim		
			0.00%		
3	Porcentaje de programas de rehabilitacion	Trimestral	2do Trim		
			0.00%		
4	Personas Inscritas y participantes	Trimestral	2do Trim		
			0.00%		
5	Ciudadanos beneficiados con talleres impartidos	Trimestral	2do Trim		
			54.29%		
6	Personas beneficiadas con auxiliares fisicos	Trimestral	2do Trim		
			97.70%		
7	Cursos en las localidades de cuernavaca para 250 personas	Trimestral	2do Trim		
			52.44%		
ACTIVIDAD					
1	Porcentaje de convocatorias realizadas con respecto a las programadas	Trimestral	Abril	Mayo	Junio
			0.00%	0.00%	0.00%
ACTIVIDAD					
1	Porcentaje de convocatorias realizadas con respecto a las programadas	Trimestral	Abril	Mayo	Junio
			0.00%	0.00%	0.00%
ACTIVIDAD					
1	Porcentaje de centros de desarrollo rehabilitados	Trimestral	Abril	Mayo	Junio
			0.00%	0.00%	0.00%
ACTIVIDAD					
1	Numero de inscripciones	Trimestral	Abril	Mayo	Junio
			0.00%	0.00%	0.00%
ACTIVIDAD					
1	Formato de inscripciones, listas de asistencia y reconocimientos	Trimestral	Abril	Mayo	Junio
			43.48%	43.48%	75%
ACTIVIDAD					
1	Numero de recoleccion de auxiliares fisicos	Trimestral	Abril	Mayo	Junio
			160.00%	40.00%	20.00%
ACTIVIDAD					
1	Realizar convocatorias en diferentes medios de comunicacion e impresos para informar el lugar donde se impartiran	Trimestral	Abril	Mayo	Junio
			80.00%	76.00%	80.00%





2do Trimestre 2019

RESUMEN AVANCE FÍSICO

Secretaría de Bienestar Social y Valores

Programa Presupuestario: Desarrollo Social con Calidad de Vida

No.	Nombre del Indicador	Periodicidad	Semaforización
			
	C.P. Eduardo Gallegos Delgado Sub-Secretario de Programas Sociales		Lic. Cynthia Marisolma Pérez Suero Secretaria de Bienestar Social y Valores



2do Trimestre 2019

RESUMEN AVANCE FÍSICO

Secretaría de Bienestar Social y Valores

Programa Presupuestario: Salud para Cuernavaca

No.	Nombre del Indicador	Periodicidad	Semaforización			
FIN						
1	Porcentaje de la población alcanzada en salud en Cuernavaca	Semestral	<table border="1"> <tr><td>Annual</td></tr> <tr><td>5.17%</td></tr> <tr><td>Aceptable</td></tr> </table>	Annual	5.17%	Aceptable
Annual						
5.17%						
Aceptable						

PROPÓSITO						
1	Porcentaje de la población alcanzada en prevención de enfermedades.	Semestral	<table border="1"> <tr><td>2do Semestre</td></tr> <tr><td>5.17%</td></tr> <tr><td>Aceptable</td></tr> </table>	2do Semestre	5.17%	Aceptable
2do Semestre						
5.17%						
Aceptable						

COMPONENTES						
1	Difusión de medidas preventivas para la salud de poblaciones en riesgo.	Trimestral	<table border="1"> <tr><td>Junio</td></tr> <tr><td>113.61%</td></tr> <tr><td>Aceptable</td></tr> </table>	Junio	113.61%	Aceptable
Junio						
113.61%						
Aceptable						
2	Cumplimiento de las acciones de verificación en el municipio	Mensual	<table border="1"> <tr><td>Junio</td></tr> <tr><td>1931</td></tr> <tr><td>Aceptable</td></tr> </table>	Junio	1931	Aceptable
Junio						
1931						
Aceptable						
3	Informe Estadístico Elaborado.	Mensual	<table border="1"> <tr><td>Junio</td></tr> <tr><td>0</td></tr> <tr><td>Aceptable</td></tr> </table>	Junio	0	Aceptable
Junio						
0						
Aceptable						
4	Zoonosis evitada	Mensual	<table border="1"> <tr><td>Junio</td></tr> <tr><td>197</td></tr> <tr><td>Aceptable</td></tr> </table>	Junio	197	Aceptable
Junio						
197						
Aceptable						

ACTIVIDAD												
1	Platicas para población en riesgo	Trimestral	<table border="1"> <tr><td>Abril</td><td>Mayo</td><td>Junio</td></tr> <tr><td>0.00%</td><td>0.00%</td><td>1341.00%</td></tr> <tr><td>Crítico</td><td>Crítico</td><td>Aceptable</td></tr> </table>	Abril	Mayo	Junio	0.00%	0.00%	1341.00%	Crítico	Crítico	Aceptable
Abril	Mayo	Junio										
0.00%	0.00%	1341.00%										
Crítico	Crítico	Aceptable										
2	Mujeres atendidas para detección de cáncer cérvico-uterino y cáncer mamario	Trimestral	<table border="1"> <tr><td>Abril</td><td>Mayo</td><td>Junio</td></tr> <tr><td>0.00%</td><td>0.00%</td><td>0.00%</td></tr> <tr><td>Crítico</td><td>Crítico</td><td>Aceptable</td></tr> </table>	Abril	Mayo	Junio	0.00%	0.00%	0.00%	Crítico	Crítico	Aceptable
Abril	Mayo	Junio										
0.00%	0.00%	0.00%										
Crítico	Crítico	Aceptable										
3	Personas capacitadas en hábitos de salud	Trimestral	<table border="1"> <tr><td>Abril</td><td>Mayo</td><td>Junio</td></tr> <tr><td>0.00%</td><td>0.00%</td><td>2207.00%</td></tr> <tr><td>Crítico</td><td>Crítico</td><td>Aceptable</td></tr> </table>	Abril	Mayo	Junio	0.00%	0.00%	2207.00%	Crítico	Crítico	Aceptable
Abril	Mayo	Junio										
0.00%	0.00%	2207.00%										
Crítico	Crítico	Aceptable										
4	Eventos para difundir la mejora de la salud de la ciudadanía	Trimestral	<table border="1"> <tr><td>Abril</td><td>Mayo</td><td>Junio</td></tr> <tr><td>0.00%</td><td>0.00%</td><td>134.00%</td></tr> <tr><td>Crítico</td><td>Crítico</td><td>Aceptable</td></tr> </table>	Abril	Mayo	Junio	0.00%	0.00%	134.00%	Crítico	Crítico	Aceptable
Abril	Mayo	Junio										
0.00%	0.00%	134.00%										
Crítico	Crítico	Aceptable										
5	Eventos para la atención médica	Semestral	<table border="1"> <tr><td>Abril</td><td>Mayo</td><td>Junio</td></tr> <tr><td>0.00%</td><td>0.00%</td><td>0.00%</td></tr> <tr><td>Crítico</td><td>Crítico</td><td>Aceptable</td></tr> </table>	Abril	Mayo	Junio	0.00%	0.00%	0.00%	Crítico	Crítico	Aceptable
Abril	Mayo	Junio										
0.00%	0.00%	0.00%										
Crítico	Crítico	Aceptable										

ACTIVIDAD												
1	Visitas de fomento sanitario realizados a los establecimientos	Mensual	<table border="1"> <tr><td>Abril</td><td>Mayo</td><td>Junio</td></tr> <tr><td>63.10%</td><td>222.07%</td><td>83.45%</td></tr> <tr><td>Aceptable</td><td>Aceptable</td><td>Aceptable</td></tr> </table>	Abril	Mayo	Junio	63.10%	222.07%	83.45%	Aceptable	Aceptable	Aceptable
Abril	Mayo	Junio										
63.10%	222.07%	83.45%										
Aceptable	Aceptable	Aceptable										



2do Trimestre 2019

RESUMEN AVANCE FÍSICO

Secretaría de Bienestar Social y Valores

Programa Presupuestario: Salud para Cuernavaca

No.	Nombre del Indicador	Periodicidad	Semafización		
			Abril	Mayo	Junio
2	Visitas de verificación sanitaria realizadas a los establecimientos	Mensual	150.00%	87.00%	232.00%
			Aceptable	Aceptable	Aceptable
3	Credenciales de sanidad expedidas	Mensual	134.01%	160.55%	148.37%
			Aceptable	Aceptable	Aceptable
4	Tarjetas de control sanitario expedidas	Mensual	300.00%	100.00%	25.00%
			Aceptable	Aceptable	Aceptable

ACTIVIDAD

1	Elaboración de Informes Estadísticos	Mensual	Abril	Mayo	Junio
			0.00%	0.00%	0.00%

ACTIVIDAD

1	Operativo para captura de perros y gatos sin dueño	Mensual	Abril	Mayo	Junio
			100.00%	0.00%	100.00%
2	Vacunas aplicadas a perros y gatos	Mensual	0.00%	0.00%	0.00%
			Aceptable	Aceptable	Aceptable
3	Cirugías de esterilización realizadas para perros y gatos	Mensual	175.00%	93.00%	35.20%
			Aceptable	Aceptable	Aceptable
4	Platicas impartidas "como ser un amo responsable con sus mascotas"	Mensual	21.60%	86.40%	35.20%
			Aceptable	Aceptable	Aceptable
5	Perros entrenados para su adopción	Anual	29.00%	29.00%	50.00%
			En Riesgo	En Riesgo	En Riesgo
5	Perros entrenados para su adopción	Anual	0.00%	0.00%	0.00%
			Aceptable	Aceptable	Aceptable

C. Rafael Galindo Baldovinos
Subsecretario de Salud Pública

C. Cynthia Mariselma Pérez Suero
Secretaria de Bienestar Social y Valores

RESUMEN AVANCE FÍSICO

Secretaría de Bienestar Social y Valores

Programa Presupuestario: Ciudad para Todos

No.	Nombre del Indicador	Periodicidad	Semaforización
FIN			
1	Se contribuye a mejorar la calidad educativa	Anual	Anual 0.00% Aceptable

PROPÓSITO			
1	Beneficiar al mayor número de personas de la comunidad estudiantil y comunidad en general	Anual	2do Semestre 0.00% Aceptable

COMPONENTES			
1	Numero de becas otorgadas a alumnos de escuelas publicas	Anual	2do Semestre 0.00% Aceptable
2	Escuelas de calidad beneficiadas	Anual	2do Trim 0.00% Aceptable
3	Numero de escuelas rehabilitadas	Trimestral	2do Trim 0.00%
4	Numero de personas atendidas en las 11 bibliotecas del Municipio	Mensual	2do Trim 77.40% Aceptable
5	Numero de actividades con el programa de bibliotecas ambulantes y fomento a la lectura	Mensual	2do Trim 85.77% Aceptable
6	Numero de personas que visitan las ludotecas	Mensual	2do Trim 150.09% Aceptable
7	Numero de visitas guiadas en las bibliotecas y/u hora del cuento	Mensual	2do Trim 78.47% Aceptable
8	Talleres impartidos en las 11 bibliotecas Municipales	Anual	2do Trim 0.00% Aceptable
9	Numero de actividades de fomento a la lectura desarrolladas en las bibliotecas	Mensual	2do Trim 113.52% Aceptable
10	Numero de personas que son usuarios del modulo digital	Mensual	2do Trim 23.86%
11	Numero de conferencias y/o Talleres impartidos a la comunidad estudiantil	Mensual	2do Trim 113.33% Aceptable
12	Numero de honores a la bandera	Mensual	2do Trim 111.11% Aceptable
13	Numero de reuniones realizadas en el Consejo Municipal de Participación Social en la Educación	Mensual	2do Trim 66.67% Aceptable

C. Angélica Alejandre Valetiano
Subsecretaria de Educación

C. Cynthia Maribelma Pérez suero
Secretaria de Bienestar Social y Valores



2do Trimestre 2019

RESUMEN AVANCE FÍSICO

Secretaría de Bienestar Social y Valores

Programa Presupuestario: Cultura para todos

No. Nombre del Indicador Periodicidad Semaforización

FIN

1	Índice del total de actividades culturales programadas en Cuernavaca	Anual	Anual 100.00% Aceptable
---	--	-------	-------------------------------

PROPOSITO

1	Número de centros culturales en Cuernavaca	Mensual	2do Semestre 100.00% Aceptable
---	--	---------	--------------------------------------

COMPONENTES

1	Porcentaje de beneficiarios de los talleres impartidos	Mensual	2do Semestre 100.00% Aceptable
2	Porcentaje de los eventos promovidos en los espacios públicos	Mensual	2do Trim 100.00% Aceptable
3	Porcentaje de exposiciones inauguradas	Mensual	2do Trim 100.00% Aceptable
4	Porcentaje de avance del Museo cultural de Sitio	Anual	2do Trim 100.00% Aceptable

1	Porcentaje de convocatorias realizadas con respecto a las programadas	Mensual	Abril 100.00% Aceptable	Mayo 100.00% Aceptable	Junio 100.00% Aceptable
2	Porcentaje de talleristas gestionados con respecto a los programados	Mensual	Abril 100.00% Aceptable	Mayo 100.00% Aceptable	Junio 100.00% Aceptable
3	Porcentaje de talleres impartidos con respecto a los programados	Mensual	Abril 100.00% Aceptable	Mayo 100.00% Aceptable	Junio 100.00% Aceptable

ACTIVIDAD

1	Porcentaje de eventos realizadas con respecto a las programadas	Mensual	Abril 100.00% Aceptable	Mayo 100.00% Aceptable	Junio 100.00% Aceptable
---	---	---------	-------------------------------	------------------------------	-------------------------------

ACTIVIDAD

1	Porcentaje de artistas programados con respecto a las exposiciones	Mensual	Abril 100.00% Aceptable	Mayo 100.00% Aceptable	Junio 100.00% Aceptable
---	--	---------	-------------------------------	------------------------------	-------------------------------

ACTIVIDAD

1	Porcentaje de avance del Museo Cultural de Sitio	Anual	Abril 100.00% Aceptable	Mayo 100.00% Aceptable	Junio 100.00% Aceptable
---	--	-------	-------------------------------	------------------------------	-------------------------------

Maria Lourdes Bejarano Almada
C. Maria de Lourdes Bejarano Almada
Directora General del Instituto de Cultura Cuernavaca

C. Cynthia Evangelina Perez Sierra
C. Cynthia Evangelina Perez Sierra
Secretaria de Bienestar Social y Valores

RESUMEN AVANCE FÍSICO

Secretaría de Bienestar Social y Valores

Programa Presupuestario: SS105 DESARROLLO Y ATENCIÓN A LA MUJER

No. Nombre del Indicador Periodicidad Semaforización

FIN

1	LA DIGNIFICACION Y EL EMPODERAMIENTO DE MUJERES A TRAVES DEL RESPETO A SUS DERECHOS HUMANOS. SE INCLUYE LA		Annual		
			96.39%		

PROPÓSITO

1	FORTALECEN A LAS MUJERES DE CUERNAVACA Y RESPETAR LOS DERECHOS HUMANOS DE ELLAS, PROMOVENDO TAMBIEN LA EQLIDAD		2do Semestre		
			96.39%		

COMPONENTES

1	JORNADAS DE ATENCION INTEGRAL A LA MUJER		2do Semestre		
			101.86%		
2	PROYECTOS PRODUCTIVOS Y EMPODERAMIENTO ECONOMICO		2do Trim		
	INDICE DE SATISFACCION DE LOS USUARIOS AL PROGRAMA PARA LA PREVENCION DE LA VIOLENCIA		99.25%		
3	PROGRAMA PARA LA PREVENCION DE LA VIOLENCIA		2do Trim		
			101.86%		
4	FORTALEZA POLITICA SOCIAL Y ECONOMICA		2do Trim		
			101.80%		
5	CURSOS Y TALLERES PARA LA PREVENCION DE LA VIOLENCIA Y PROMOCION DE AUTODEFENSA		2do Trim		
			96.39%		
6	ASESORIA JURIDICA		2do Trim		
			100.88%		
7	ASESORIA PSICOLOGICA		2do Trim		
			102.83%		

ACTIVIDAD

1	JORNADAS DONDE SE OTORGAN SERVICIOS DE BIENESTAR VARIOS (GRATUITOS) A MUJERES.		Abril	Mayo	Junio
			100.00%	100.00%	100.00%

ACTIVIDAD

1	ASESORIA Y CAPACITACION EN PROYECTOS PRODUCTIVOS PARA MUJERES Y LA COMUNIDAD LGTBJ MEDIANTE DIFERENTES		Abril	Mayo	Junio
			100.40%	100.50%	97.33%

ACTIVIDAD

1	TRABAJAR LA IGUALDAD ENTRE HOMBRE Y MUJERES, SU AUTODETERMINACION Y RESPETO A SUS DERECHOS HUMANOS		Abril	Mayo	Junio
			100.38%	101.25%	103.75%

ACTIVIDAD

1	SE CONTRIBUYE A LA INCORPORACION DE LA PERSPECTIVA DE GENERO EN LA SOCIEDAD CUERNAVACENSE MEDIANTE PLATICAS		Abril	Mayo	Junio
			115.00%	83.33%	130.00%

ACTIVIDAD

1	PREVENIR LA VIOLENCIA EVITA LA COMISION DE DELITOS. DEBE TRABAJATSE MUCHO EN LA AVGMA PARA PREVENIR EL FEMINICIDIO		Abril	Mayo	Junio
			115.00%	83.33%	130.00%

ACTIVIDAD

1	LA ORIENTACION JURIDICA PERMITE QUE LAS PERSONAS HAGAN VALER SUS DERECHOS Y TENGAN ACCESO A VIVIR EN PAZ.		Abril	Mayo	Junio
			100.50%	95.56%	98.00%



2do Trimestre 2019

RESUMEN AVANCE FÍSICO

Secretaría de Bienestar Social y Valores

Programa Presupuestario: SS105 DESARROLLO Y ATENCIÓN A LA MUJER

No. Nombre del Indicador Periodicidad Semaforización

ACTIVIDAD

			Abril	Mayo	Junio
1	ATENCIÓN PSICOLÓGICA A VÍCTIMAS Y USUARIOS QUE LLEGUEN AL INSTITUTO.		136.00%	108.00%	80.00%


 C. Liliana Fernández García
 Directora General del Instituto de las Mujeres


 C. Cynthia Manselma Pérez Suero
 Secretaria de Bienestar Social y Valores

2do Trimestre 2019
RESUMEN AVANCE FÍSICO

Secretaría de Bienestar Social y Valores

Programa Presupuestario: Calidad en los Servicios de Deporte

No. Nombre del Indicador Periodicidad Semaforización

FIN

1	Impulsar la cultura de la activación física manteniendo nuestras costumbres y entender más fácil nuestro presente a través de las expresiones deportivas en la ciudadanía de Cuernavaca	Anual	Anual		
			122.22%		
			Aceptable		

PROPÓSITO

1	Fomentar la activación física y evitar el sedentarismo para promover un mejor salud, alejando de las drogas y delincuencia	Semestral	2do Semestre		
			77.78%		
			Aceptable		

COMPONENTES

1	Talleres autodefensa para la mujer	Anual	2do Trimestre		
			93.06%		
			Aceptable		
2	Paralimpiada	Anual	2do Trimestre		
			0.00%		
			Aceptable		
3	Taller de Natacion	Anual	2do Trimestre		
			111.11%		
			Aceptable		

ACTIVIDAD

1	Exhibiciones deportivas en las colonias	Mensual	Abril	Mayo	Junio
			100.00%	0.00%	100.00%
			Aceptable	Aceptable	Aceptable

ACTIVIDAD

1	talleres impartidos	Mensual	Abril	Mayo	Junio
			100.00%	100.00%	150.00%
			Aceptable	Aceptable	Aceptable

ACTIVIDAD

1	activación física en personas con discapacidad	Mensual	Abril	Mayo	Junio
			0.00%	0.00%	0.00%
			Aceptable	Aceptable	Aceptable

ACTIVIDAD

1	act taller de natacion	Semestral	Abril	Mayo	Junio
			100.00%	0.00%	0.00%
			Aceptable	Aceptable	Aceptable

C. Ricardo Jaime Serna Pérez
Director General del Instituto del Deporte de Cuernavaca

C. Cynthia Marcelina Pérez Suero
Secretaria de Bienestar Social y Valores



2do Trimestre 2019

RESUMEN AVANCE FÍSICO

Secretaría de Bienestar Social y Valores

Programa Presupuestario: DESARROLLO INTEGRAL DE LA JUVENTUD

No.	Nombre del indicador	Periodicidad	Semaforización
-----	----------------------	--------------	----------------

FIN

1	Eventos y Talleres	Anual	Anual		
			112.24%		
			Aceptable		

PROPÓSITO

1	Que las y los jóvenes de Cuernavaca participen en los talleres y eventos realizados	Semestral	2do Semestre		
			75.57%		
			Aceptable		

COMPONENTES

1	Que las y los jóvenes de Cuernavaca participen en los talleres y eventos realizados	Semestral	2do Semestre		
			112.24%		
			Aceptable		

ACTIVIDAD

1	Realizar Convocatorias	Trimestral	Abril	Mayo	Junio
			83.33%	100.00%	80.00%
			Aceptable	Aceptable	Aceptable

ACTIVIDAD

1	Gestionar apoyo a talleristas	Trimestral	Abril	Mayo	Junio
			162.50%	130.00%	133.33%
			Aceptable	Aceptable	Aceptable

ACTIVIDAD


1	Impartir talleres	Trimestral	Abril	Mayo	Junio
			83.33%	100.00%	90.00%
			Aceptable	Aceptable	Aceptable

C. Brian Alexander Arroyo Calderón
Director del Instituto de la Juventud

C. Cynthia Mariselma Pérez Suero
Secretaria de Bienestar Social y Valores



"2019, AÑO DEL CAUDILLO DEL SUR, EMILIANO ZAPATA"



MEMORÁNDUM

Cuernavaca, Morelos; a 24 de julio del 2019.

C:J/1348/2019

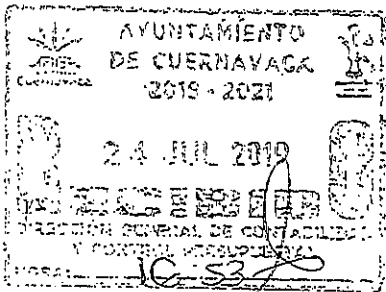
**C.P. JOSÉ REYNOLD QUIÑONEZ SALINAS
TESORERO MUNICIPAL.
PRESENTE.**

Por medio del presente y en atención al oficio TM/DGCyCP/DPESPP/5943/2019, en relación a la metodología para la construcción de indicadores trimestrales. Se anexa al presente los avances físicos y financieros de los programas presupuestarios del ejercicio fiscal 2019, correspondiente al segundo trimestre 2019.

Sin más por el momento aprovecho la ocasión para enviarle un cordial saludo, quedando de usted para cualquier duda o aclaración al respecto.

ATENTAMENTE

**LIC. MAURICIO ROGELIO MALDONADO BAUTISTA
CONSEJERO JURÍDICO**



C.C.P. RITA ALVAREZ SOTELO. ENLACE ADMINISTRATIVO DE LA CONSEJERÍA JURÍDICA. PARA SU CONOCIMIENTO.
C.C.P. ARCHIVO.
RAS*

462

AVANCE FINANCIERO Consejería Jurídica

	Enero	Febrero	Marzo	1er Trim
Aprobado	\$ 1,231,507.96	\$ 717,277.52	\$ 737,156.11	\$ 2,685,941.59
Modificado	\$ 1,231,817.76	\$ 729,047.66	\$ 759,029.82	\$ 2,719,895.24
Devengado	\$ 409,026.85	\$ 584,445.88	\$ 503,436.35	\$ 1,496,909.08

	Abril	Mayo	Junio	2do Trim
Aprobado	\$ 728,925.67	\$ 739,156.10	\$ 728,925.67	\$ 2,197,007.44
Modificado	\$ 783,189.38	\$ 933,256.83	\$ 1,044,291.95	\$ 2,760,738.16
Devengado	\$ 626,118.45	\$ 718,638.87	\$ 698,470.02	\$ 2,043,227.34

	Julio	Agosto	Septiembre	3er Trim
Aprobado	\$ 751,468.35	\$ 730,528.85	\$ 739,156.11	\$ 2,221,153.31
Modificado	\$ -	\$ -	\$ -	\$ -
Devengado	\$ -	\$ -	\$ -	\$ -

	Octubre	Noviembre	Diciembre	4to Trim
Aprobado	\$ 730,284.89	\$ 747,311.45	\$ 2,128,411.67	\$ 3,606,008.01
Modificado	\$ -	\$ -	\$ -	\$ -
Devengado	\$ -	\$ -	\$ -	\$ -

Rango Porcentual del Avance (%)	Nivel de Desempeño Alcanzado	Semáforo
0 - 59	Crítico	●
60 - 79	En riesgo	●
80 - 105	Aceptable	●
106 y más	Fallo en la planeación	●

	Total
Aprobado	\$ 10,710,110.35
Modificado	\$ 5,480,633.40
Devengado	\$ 3,540,136.42

Comentarios:

LIC. MAURICIO ROGELIO MALDONADO
BAUTISTA
CONSEJERO JURÍDICO

RITA ALVAREZ SOTELO
ENLACE ADMINISTRATIVO



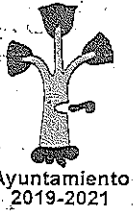
2do Trimestre 2019

**RESUMEN AVANCE FÍSICO
CONSEJERÍA JURÍDICA**

No.	Nombre del Indicador	Periodicidad	
Programa Presupuestario: Impartición de Justicia Administrativa			
FIN			
1	Porcentaje de disminución de los pasivos de las demandas en proporción del valor del conjunto de las mismas.	Anual	Acumulado Anual 0.00%
PROPOSITO			
1	Porcentaje de actos jurídicos relativos a la defensa y vigilancia de los intereses patrimoniales del Ayuntamiento	Semestral	Acumulado 2do Trimestre 100.00%
COMPONENTES			
1	Porcentaje de seguimiento de demandas recibidas y contestadas en relación a los oficios enviados por las diversas Secretarías.	mensual	Acumulado 2do Trimestre 95.43%
2	Porcentaje de actos administrativos aprobados por el Cabildo	trimestral	Acumulado 2do Trimestre 100.00%
3	Porcentaje de avance de compra de bienes muebles.	trimestral	Acumulado 2do Trimestre 0.00%
ACTIVIDAD			
A1			
1	Porcentaje de interposición de recursos y los que se encuentran dentro del juicio de amparo	mensual	Acumulado 2do Trimestre 107.51%
2	Porcentaje de juicios de amparo y requerimientos	mensual	Acumulado 2do Trimestre 96.47%
ACTIVIDAD			
A2			
1	Porcentaje de Actualización a los diversos actos jurídicos solicitados	mensual	Acumulado 2do Trimestre 100.00%
2	Porcentaje de elaboración de contratos y dictámenes de actos administrativos	mensual	Acumulado 2do Trimestre 72.22%
ACTIVIDAD			
A3			
1	Porcentaje de recursos municipales destinados a bienes muebles	trimestral	Acumulado 2do Trimestre 0.00%

Lic. Mauricio Rogelio Maldonado Bautista
Consejero Jurídico.

Lic. Rita Alvarez Sotelo.
Enlace Administrativo de la
Consejería Jurídica



DEPENDENCIA: SISTEMA MUNICIPAL PARA EL
DESARROLLO INTEGRAL DE LA FAMILIA DE
CUERNAVACA
ÁREA: TESORERÍA
OFICIO No. DIFC/ITES/0072/2019

"2019, AÑO DEL CAUDILLO DEL SUR, EMILIANO ZAPATA"

Cuernavaca, Morelos a 29 de Julio de 2019.


LUIS ÁNGEL NAVA GUADARRAMA
DIRECTOR GENERAL DE CONTABILIDAD
Y CONTROL PRESUPUESTAL
PRESENTE.

Sirva el presente para enviarle un cordial saludo, y en respuesta a su oficio TM/DGCyCP/DPESPP/5943/2019, de fecha 17 de Julio del año en curso, me permito hacer la entrega de forma impresa el **Reporte de los Avances Físicos y Financieros del Sistema de Seguimiento y Evaluación del Desempeño Municipal (SSEDEM)**, correspondiente al **Segundo Trimestre** de los indicadores que integran el Programa Presupuestario del ejercicio fiscal 2019 del Sistema Municipal para el Desarrollo Integral de la Familia de Cuernavaca.

Sin otro particular por el momento, quedo a sus órdenes para cualquier duda o aclaración.

ATENTAMENTE

ELIZABETH GUADARRAMA TORRES
TESORERA DEL SISTEMA MUNICIPAL
DIF CUERNAVACA



Al contestar este oficio citense los datos contenidos en el cuadro del ángulo superior derecho.

C.C.P. ANDRES MAZON TORRES.- DIRECTOR DE PROGRAMACIÓN, EVALUACIÓN Y SEGUIMIENTO DE POLITICAS PÚBLICAS.- Para su conocimiento
C.C.P. ARCHIVO





2do Trimestre 2019

AVANCE FINANCIERO

Sistema Municipal para el Desarrollo Integral de la Familia (DIF Cuernavaca)

	Enero	Febrero	Marzo	1er Trim
Aprobado	\$ 2,181,261.76	\$ 1,987,769.63	\$ 1,880,483.63	\$ 6,049,515.02
Modificado	\$ 2,181,261.76	\$ 1,987,769.63	\$ 1,880,483.63	\$ 6,049,515.02
Devengado	\$ 500,000.00	\$ 4,519,015.40	\$ 2,432,871.70	\$ 7,451,887.10

	Abril	Mayo	Junio	2do Trim
Aprobado	\$ 2,512,633.63	\$ 1,866,693.63	\$ 1,872,483.63	\$ 6,251,810.89
Modificado	\$ 2,512,633.63	\$ 4,143,715.90	\$ 249,545.95	\$ 6,905,895.48
Devengado	\$ 1,952,511.70	\$ 2,051,011.70	\$ 1,500,000.00	\$ 5,503,523.40

	Julio	Agosto	Septiembre	3er Trim
Aprobado	\$ 2,214,368.07	\$ 1,883,197.63	\$ 1,871,883.63	\$ 5,969,449.33
Modificado	\$ -	\$ -	\$ -	\$ -
Devengado	\$ -	\$ -	\$ -	\$ -

	Octubre	Noviembre	Diciembre	4to Trim
Aprobado	\$ 1,866,993.63	\$ 1,871,783.61	\$ 2,243,405.96	\$ 5,982,183.20
Modificado	\$ -	\$ -	\$ -	\$ -
Devengado	\$ -	\$ -	\$ -	\$ -

Rango Porcentual del Avance (%)	Nivel de Desempeño Alcanzado	Semáforo
0 - 59	Crítico	●
60 - 79	En riesgo	●
80 - 105	Aceptable	●
106 y más	Fallo en la planeación	●

	Total
Aprobado	\$ 24,252,958.44
Modificado	\$ 12,955,410.50
Devengado	\$ 12,955,410.50

Comentarios:

Paola Blanco Pineda

Paola Blanco Pineda
Directora General del Sistema Municipal DIF
Cuernavaca

Elizabeth Guadarrama Torres

Elizabeth Guadarrama Torres
Tesorera del Sistema Municipal DIF Cuernavaca



2do Trimestre 2019

RESUMEN AVANCE FÍSICO

Sistema Municipal para el Desarrollo Integral de la Familia (DIF Cuernavaca)

Programa Presupuestario: Servicios que favorecen la Integración Familiar y la Salud en las Familias y Personas en situación vulnerable

No.	Nombre del Indicador	Periodicidad	Semaforización				
FIN							
1	Índice de Pobreza del Municipio de Cuernavaca, publicado por el CONEVAL	anual	<table border="1"> <tr> <td colspan="2" style="text-align: center;">Annual (Acumulado al Trimestre)</td> </tr> <tr> <td></td> <td style="text-align: center;">0.00%</td> </tr> </table>	Annual (Acumulado al Trimestre)			0.00%
Annual (Acumulado al Trimestre)							
	0.00%						
PROPÓSITO							
1	Promedio de atención de los servicios brindados en el Sistema Municipal DIF Cuernavaca	mensual	<table border="1"> <tr> <td colspan="2" style="text-align: center;">Trimestral (Acumulado)</td> </tr> <tr> <td></td> <td style="text-align: center;">22737.91%</td> </tr> </table>	Trimestral (Acumulado)			22737.91%
Trimestral (Acumulado)							
	22737.91%						
COMPONENTES							
C							
1	Porcentaje de solicitudes atendidas en materia de asesorías jurídicas, atenciones ciudadanas y convenios en materia familiar, en relación a solicitudes recibidas	mensual	<table border="1"> <tr> <td colspan="2" style="text-align: center;">2do Trim</td> </tr> <tr> <td></td> <td style="text-align: center;">100.00%</td> </tr> </table>	2do Trim			100.00%
2do Trim							
	100.00%						
2	Porcentaje de solicitudes de apoyos entregados a personas en situación vulnerable	mensual	<table border="1"> <tr> <td colspan="2" style="text-align: center;">2do Trim</td> </tr> <tr> <td></td> <td style="text-align: center;">165.37%</td> </tr> </table>	2do Trim			165.37%
2do Trim							
	165.37%						
3	Porcentaje de adultos mayores que recibieron servicios con respecto a solicitudes recibidas	mensual	<table border="1"> <tr> <td colspan="2" style="text-align: center;">2do Trim</td> </tr> <tr> <td></td> <td style="text-align: center;">100.00%</td> </tr> </table>	2do Trim			100.00%
2do Trim							
	100.00%						
4	Porcentaje de solicitudes atendidas en las áreas de salud con respecto a solicitudes recibidas	mensual	<table border="1"> <tr> <td colspan="2" style="text-align: center;">2do Trim</td> </tr> <tr> <td></td> <td style="text-align: center;">99.94%</td> </tr> </table>	2do Trim			99.94%
2do Trim							
	99.94%						
5	Porcentaje de solicitudes gestionadas de pago con respecto a los bienes y servicios adquiridos por las unidades administrativas	mensual	<table border="1"> <tr> <td colspan="2" style="text-align: center;">2do Trim</td> </tr> <tr> <td></td> <td style="text-align: center;">100.00%</td> </tr> </table>	2do Trim			100.00%
2do Trim							
	100.00%						
ACTIVIDAD							
A1							
1	Porcentaje de denuncias atendidas por maltrato a niñas, niños, adolescentes y adultos mayores; así como atenciones ciudadanas en relación con las solicitudes recibidas	mensual	<table border="1"> <tr> <td colspan="2" style="text-align: center;">2do Trim</td> </tr> <tr> <td></td> <td style="text-align: center;">97.35%</td> </tr> </table>	2do Trim			97.35%
2do Trim							
	97.35%						
2	Porcentaje de sesiones de pláticas y talleres impartidos para prevenir riesgos psicosociales o difundir derechos de las niñas, niños y adolescentes, en relación con sesiones programadas	mensual	<table border="1"> <tr> <td colspan="2" style="text-align: center;">2do Trim</td> </tr> <tr> <td></td> <td style="text-align: center;">100.00%</td> </tr> </table>	2do Trim			100.00%
2do Trim							
	100.00%						
	Porcentaje de solicitudes atendidas en materia		<table border="1"> <tr> <td colspan="2" style="text-align: center;">2do Trim</td> </tr> </table>	2do Trim			
2do Trim							



2do Trimestre 2019

RESUMEN AVANCE FÍSICO

Sistema Municipal para el Desarrollo Integral de la Familia
(DIF Cuernavaca)

Programa Presupuestario: Servicios que favorecen la Integración Familiar y la Salud en las Familias y Personas en situación vulnerable

No.	Nombre del Indicador	Periodicidad	Semaforización
3	de solución pacífica de conflictos en la familia y convenios celebrados, en relación con las solicitudes recibidas	mensual	100.00%



2do Trimestre 2019

RESUMEN AVANCE FÍSICO

**Sistema Municipal para el Desarrollo Integral de la Familia
(DIF Cuernavaca)**

Programa Presupuestario: Servicios que favorecen la Integración Familiar y la Salud en las Familias y Personas en situación vulnerable

No.	Nombre del Indicador	Periodicidad	Semaforización
A2			
1	Porcentaje de apoyos entregados con respecto a apoyos solicitados	mensual	2do Trim 165.37%
A3			
1	Porcentaje de solicitudes de inscripción a los diferentes programas de los adultos mayores (talleres paiam, empacadores voluntarios, casa de día, entre otros)	mensual	2do Trim 100.00%
A4			
1	Porcentaje de personas atendidas en medicina general con respecto a las solicitudes recibidas	mensual	2do Trim 100.00%
2	Porcentaje de personas atendidas en el área de ginecología con respecto a las solicitudes recibidas.	mensual	2do Trim 100.00%
3	Porcentaje de personas atendidas en el área de odontología con respecto a solicitudes recibidas	mensual	2do Trim 100.00%
4	Porcentaje de terapias de psicología atendidas con respecto a solicitudes recibidas	mensual	2do Trim 100.00%
5	Porcentaje de sesiones atendidas en terapia de lenguaje y aprendizaje con respecto a solicitudes recibidas	mensual	2do Trim 99.55%
6	Porcentaje de personas atendidas en el área de la Unidad Básica de Rehabilitación con respecto a solicitudes recibidas	mensual	2do Trim 99.57%
A5			
1	Porcentaje de solicitudes atendidas de las diferentes áreas del DIF	mensual	2do Trim 100.00%

Paola Blanco Pineda
Directora General del Sistema Municipal DIF Cuernavaca

Elizabeth Guadarrama Torres
Tesorera del Sistema Municipal DIF Cuernavaca



DEPENDENCIA: Sistema de Agua Potable y Alcantarillado del Municipio de Cuernavaca
 SECCIÓN:
 NUM. DE OFICIO: DG.SP/608/2019
 EXPEDIENTE:

C.P. JOSÉ REYNOLD QUIÑONES SALINAS
Tesorero Municipal
Presente

En atención al requerimiento de los Avances Físicos y Financieros del Programa Presupuestario del ejercicio fiscal 2019, del Sistema de Agua Potable y Alcantarillado del Municipio de Cuernavaca y solicitados a través de correo electrónico, atentamente envío a Usted la siguiente información:

Avances Físicos por Programa Presupuestario

- Resumen Físico (Tres tantos con firmas originales)
- Resumen Congreso (Tres tantos con firmas originales)
- Fichas técnicas de Fin. Propósito, Componente y Actividades (Tres tantos con firmas originales)

Avances Financieros

- Resumen Financiero (Tres tantos con firmas originales)
- Avance Financiero por Proyecto (Tres tantos con firmas originales)

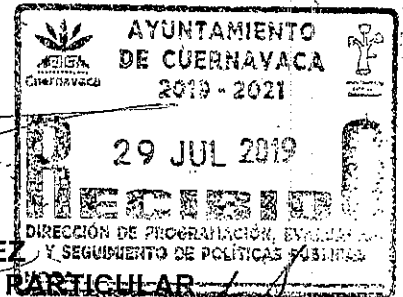
La información antes mencionada se envió al correo electrónico de los C.C. C.P. Luis Ángel Nava Guadarrama, Director General de Contabilidad y Control Presupuestal de la Tesorería Municipal y C.P. Andrés Mazón Torres, Director de Programación, Evaluación y Seguimiento de Políticas Públicas de la Tesorería Municipal

Sin otro particular, reciba un cordial saludo.



ATENTAMENTE

LIC. ARMANDO CIGARROA RODRÍGUEZ
ENCARGADO DE DESPACHO DE LA SECRETARÍA PARTICULAR
DE LA DIRECCIÓN GENERAL



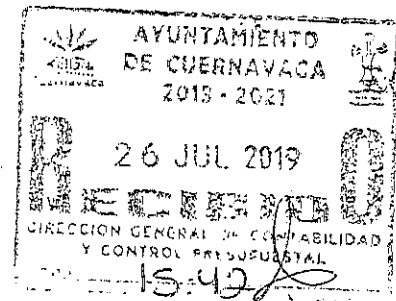
9:24

C.c.p.

- Lic. Héctor Omar Maganda Salazar.- Asesor General del SAPAC.- Para su conocimiento.
- M. en D. Leticia Moreno Zamorano.- Encargada de despacho de la Unidad de Coordinación de Transparencia y Archivo Digital.- Mismo fin
- C.P. Luis Ángel Nava Guadarrama.- Director General de Contabilidad y Control Presupuestal de la Tesorería Municipal.- Mismo fin.
- C.P. Andrés Mazón Torres.- Director de Programación, Evaluación y Seguimiento de Políticas Públicas de la Tesorería Municipal.- Mismo fin
- Archivo.
ACR/LMZ/ym

"2019, Año del Caudillo del Sur, Emiliano Zapata"

Av. Morelos Sur No. 166 Col. Centro C.P. 62000 Cuernavaca, Morelos Tel. 362 39 00
 www.sapac.gob.mx
 www.cuernavaca.gob.mx



clonados

Al contestar este oficio cifrese los datos contenidos en el cuadro del ángulo superior derecho



2do Trimestre 2019

AVANCE FINANCIERO

Sistema de Agua Potable y Alcantarillado de Cuernavaca (SAPAC)

	Enero	Febrero	Marzo
Aprobado	\$ 32,908,710.00	\$ 28,458,770.00	\$ 38,821,189.00
Modificado	\$ 32,908,710.00	\$ 28,458,770.00	\$ 38,821,189.00
Devengado	\$ 21,611,047.21	\$ 23,757,382.45	\$ 26,086,839.87

1er Trim	
Aprobado	\$ 100,188,669.00
Modificado	\$ 100,188,669.00
Devengado	\$ 71,455,269.53

Semáforo	
71.32%	En riesgo
71.32%	En riesgo

	Abril	Mayo	Junio
Aprobado	\$ 27,428,925.00	\$ 30,774,915.00	\$ 27,192,275.00
Modificado	\$ 27,428,925.00	\$ 30,774,915.00	\$ 27,192,275.00
Devengado	\$ 30,307,713.54	\$ 28,129,206.11	\$ 30,405,776.72

2do Trim	
Aprobado	\$ 85,396,115.00
Modificado	\$ 85,396,115.00
Devengado	\$ 88,842,696.37

Semáforo	
104.04%	Aceptable
104.04%	Aceptable

	Julio	Agosto	Septiembre
Aprobado	\$ 32,905,141.00	\$ 25,101,430.00	\$ 32,533,025.00
Modificado	\$ -	\$ -	\$ -
Devengado	\$ -	\$ -	\$ -

3er Trim	
Aprobado	\$ 90,539,596.00
Modificado	\$ -
Devengado	\$ -

Semáforo	
0.00%	Crítico
0.00%	Crítico

	Octubre	Noviembre	Diciembre
Aprobado	\$ 27,397,198.00	\$ 37,384,809.00	\$ 25,928,093.00
Modificado	\$ -	\$ -	\$ -
Devengado	\$ -	\$ -	\$ -

4to Trim	
Aprobado	\$ 90,710,100.00
Modificado	\$ -
Devengado	\$ -

Semáforo	
0.00%	Crítico
0.00%	Crítico

Rango Porcentual del Avance (%)	Nivel de Desempeño Alcanzado	Semáforo
0 - 59	Crítico	●
60 - 79	En riesgo	●
80 - 105	Aceptable	●
106 y más	Fallo en la planeación	●

Total	
Aprobado	\$ 366,834,480.00
Modificado	\$ 185,584,784.00
Devengado	\$ 160,297,965.90

Semáforo	
43.70%	Crítico
86.37%	Aceptable

Comentarios:

Lic. Arnulfo Daniel Luna David
Encargado de Despacho de la Dirección General de
SAPAC

M. de D. Leticia Moreno Zamorano
Encargada de Despacho de la Unidad de Coordinación de
Transparencia y Archivo Digital



2do Trimestre 2019

RESUMEN AVANCE FÍSICO

Sistema de Agua Potable y Alcantarillado de Cuernavaca
(SAPAC)

Programa Presupuestario: El Agua es de todos, Cuidala.

No.	Nombre del Indicador	Periodicidad	Semaforización		
FIN					
1	Tasa de incremento en la cobertura territorial de los servicios de agua potable, alcantarillado y saneamiento del municipio	Anual	Anual		
			0.00%		
PROPÓSITO					
1	Porcentaje de la población beneficiada con los servicios de agua potable, alcantarillado y saneamiento.	Anual	Anual		
			0.00%		
COMPONENTES					
C					
1	Porcentaje de ejecución de obras de infraestructura hidráulica de agua potable	Mensual	Abril	Mayo	Junio
			100.00%	66.67%	0.00%
ACTIVIDAD					
A1					
1	Porcentaje de saneamiento de aguas residuales	Mensual	Abril	Mayo	Junio
			40.62%	33.83%	65.66%
2	Número de convenios firmados para la obtención de recursos Federales, Estatales y Municipales.	Anual	Anual		
			0.00%		
3	Porcentaje de cumplimiento del presupuesto de egresos	Mensual	Abril	Mayo	Junio
			110.50%	91.40%	111.82%
4	Porcentaje de ingresos recaudados	Mensual	Abril	Mayo	Junio
			102.81%	102.95%	101.75%
5	Porcentaje de atención a solicitudes de tomas domiciliarias de agua potable	Mensual	Abril	Mayo	Junio
			100.00%	100.00%	100.00%
6	Porcentaje de ejecución de obras de infraestructura hidráulica de alcantarillado y saneamiento	Mensual	Abril	Mayo	Junio
			200.00%	200.00%	100.00%
7	Porcentaje de fugas de agua potable reparadas, reportadas por la ciudadanía	Mensual	Abril	Mayo	Junio
			100.00%	100.00%	100.00%
8	Porcentaje de mantenimientos conforme al Programa de Mantenimiento Preventivo de los servicios de abastecimiento de agua	Mensual	Abril	Mayo	Junio
			100.00%	100.00%	100.00%
9	Porcentaje de mantenimientos correctivos realizados al equipo electromecánico	Mensual	Abril	Mayo	Junio
			100.00%	100.00%	100.00%
10	Porcentaje de muestreos que cumple con el índice del límite permisible de calidad de potabilidad del agua	Mensual	Abril	Mayo	Junio
			61.00%	93.00%	69.00%



2do Trimestre 2019

RESUMEN AVANCE FÍSICO

Sistema de Agua Potable y Alcantarillado de Cuernavaca (SAPAC)

Programa Presupuestario: El Agua es de todos, Cuidala.

No.	Nombre del Indicador	Periodicidad	Semaforización		
			Abril	Mayo	Junio
11	Porcentaje de fugas de drenaje sanitario reparadas	Mensual	Abril	Mayo	Junio
			100.00%	100.00%	100.00%
12	Porcentaje del Padrón Actualizado	Bimestral	Abril	Mayo	Junio
			100.00%		100.00%
13	Porcentaje de convenios suscritos con tiendas de autoservicio e instituciones bancarias	Anual	Anual		
			0.00%		
14	Porcentaje de seguimiento y atención a inconformidades recibidas por el servicio o actuar de los servidores públicos	Mensual	Abril	Mayo	Junio
			100.00%	100.00%	100.00%
15	Porcentaje de usuarios incumplidos	Mensual	Abril	Mayo	Junio
			17.29%	17.77%	18.41%
16	Porcentaje de campañas realizadas para promover el pago de los servicios de agua	Semestral	Semestral		
			200.00%		
17	Porcentaje de depuración de cuentas incobrables	Trimestral	Trimestral		
			0.00%		
18	Porcentaje de implementación de un programa de compras consolidadas	Anual	Anual		
			0.00%		
19	Porcentaje de personas capacitadas sobre la cultura y cuidado del agua potable	Mensual	Abril	Mayo	Junio
			34.57%	48.33%	57.39%
20	Porcentaje de visitas guiadas a la sala interactiva y manantial el Tunel	Mensual	Abril	Mayo	Junio
			12.50%	12.50%	12.50%
21	Porcentaje de reportes ciudadanos atendidos sobre la calidad del servicio	Mensual	Abril	Mayo	Junio
			100.00%	100.00%	100.00%
22	Porcentaje de solicitudes atendidas para la actualización de los Reglamentos aplicables al Organismo.	Anual	Anual		
			0.00%		
23	Porcentaje de avance en la actualización de manuales administrativos	Anual	Anual		
			0.00%		

Lic. Arnulfo Daniel Luna David
Encargado de Despacho de la Dirección General del SAPAC

M. en D. Leticia Moreno Zamorano
Encargada de Despacho de la Unidad de Coordinación de Transparencia y Archivo Digital



AYUNTAMIENTO
2019 - 2021.
CUERNAVACA.




DEPENDENCIA: SECRETARIA DE ADMINISTRACION
SECCIÓN: SECRETARIA DE ADMINISTRACION
NUM. DE OFICIO: SADMON/219/07-2019
ASUNTO: AVANCES FISICOS Y FINANCIEROS 2do.
TRIMESTRE 2019

Cuernavaca, Morelos a 31 de julio del 2019

C.P LUIS ANGEL NAVA GUADARRAMA
DIRECTOR GENERAL DE CONTABILIDAD
Y CONTROL PRESUPUESTAL

Adjunto al presente de manera impresa fichas de indicadores firmados en original, en tres tantos de Avances Físicos y Financieros del segundo trimestre del presente año, de la Secretaría de Administración, Coordinación técnica de la Secretaría de Administración, Subsecretaría de Recursos Materiales, Subsecretaría de Recursos Humanos, y Subsecretaría de Tecnologías de Información.

Sin otro particular quedo a sus órdenes para cualquier aclaración o duda al respecto, le envié un cordial saludo.



ATENTAMENTE

M. en A.P. **ALEJANDRO FLORES ARCHER**
Secretario de Administración



C.c.p. C.P. Andrés Mazón Torres.- Director de Programación Evaluación y Seguimiento de Políticas Públicas.- Para su conocimiento
C.c.p. Archivo/Minutario
RDRJ/JCMC

Calle Motolinía #2 antes 13 Esq. Nezahualcoyotl, Col. Centro, C.P. 62000, Cuernavaca, Morelos.





2do Trimestre 2019

AVANCE FINANCIERO

Secretaría de Administración

	Enero	Febrero	Marzo	1er Trim
Aprobado	\$ 24,058,973.72	\$ 19,382,533.80	\$ 19,435,133.72	\$ 62,876,641.24
Modificado	\$ 25,594,071.68	\$ 22,444,822.68	\$ 22,095,768.63	\$ 70,134,662.99
Devengado	\$ 13,222,087.69	\$ 18,238,765.78	\$ 16,092,310.65	\$ 47,553,164.12

	Abril	Mayo	Junio	2do Trim
Aprobado	\$ 19,314,533.80	\$ 19,269,133.72	\$ 19,363,076.10	\$ 57,946,743.62
Modificado	\$ 23,850,252.44	\$ 25,511,173.06	\$ 45,141,373.73	\$ 94,502,799.23
Devengado	\$ 17,684,025.37	\$ 19,289,515.31	\$ 22,819,020.24	\$ 59,792,560.92

	Julio	Agosto	Septiembre	3er Trim
Aprobado	\$ 20,622,698.75	\$ 19,316,533.80	\$ 19,244,133.72	\$ 59,183,366.27
Modificado	\$ -	\$ -	\$ -	\$ -
Devengado	\$ -	\$ -	\$ -	\$ -

	Octubre	Noviembre	Diciembre	4to Trim
Aprobado	\$ 19,309,533.80	\$ 19,244,383.72	\$ 38,076,510.26	\$ 76,630,427.78
Modificado	\$ -	\$ -	\$ -	\$ -
Devengado	\$ -	\$ -	\$ -	\$ -

Rango Porcentual del Avance (%)	Nivel de Desempeño Alcanzado	Semáforo
0 - 59	Crítico	●
60 - 79	En riesgo	●●
80 - 105	Aceptable	●●●
106 y más	Fallo en la planeación	●●●●

	Total
Aprobado	\$ 256,637,178.91
Modificado	\$ 164,637,462.22
Devengado	\$ 107,345,725.04

Comentarios:


M. EN A.P. ALEJANDRO FLORES ARCHER
 SECRETARIO DE ADMINISTRACION


ROBERTO DANIEL RODRIGUEZ JIMENEZ
 ENLACE DE LA SECRETARIA DE ADMINISTRACION



2do Trimestre 2019

RESUMEN AVANCE FÍSICO

Secretaría de Administración

Programa Presupuestario: Administración de Calidad

No.	Nombre del indicador	Periodicidad	Semaforización
FIN			
1	Porcentaje de avance de los Programas de mejoramiento administrativo	Anual	Anual 100.00%
PROPÓSITO			
1	Porcentaje de normas y lineamientos administrativos emitidas	Semestral	Semestral 100.00%
COMPONENTES			
1	Porcentaje de recepción de avances en el cumplimiento de indicadores para el informe de gestión gubernamental	Trimestral	Trimestral 100.00%
2	Porcentaje de vehículos oficiales operando	Semestral	Semestral 66.50%
ACTIVIDAD			
A1			
1	Porcentaje de seguimiento y cumplimiento de los indicadores de desempeño	Mensual	Mensual 100.00%
2	Porcentaje de recursos municipales destinados a bienes muebles	Anual	Anual 24.53%
ACTIVIDAD			
A2			
1	Vehículos calificados como descompuestos e inutilizables recuperados	Trimestral	Trimestral 11.11%
2	Tiempo de estancia de un vehículo para su reparación	Mensual	Mensual 135.00%
3	Porcentaje de resguardos actualizados	Trimestral	Trimestral 9.48%




2do Trimestre 2019

RESUMEN AVANCE FÍSICO

Secretaría de Administración

Programa Presupuestario: Administración de Calidad

No.	Nombre del Indicador	Periodicidad	Semaforización
-----	----------------------	--------------	----------------


M. en A.P. Alejandro Flores Archer
Secretario de Administración


Lic. Roberto Daniel Rodríguez Jiménez
Enlace Administrativo



2do Trimestre 2019

RESUMEN AVANCE FÍSICO

Secretaría de Administración

Programa Presupuestario: Administración eficiente de Recursos Humanos

No.	Nombre del Indicador	Periodicidad	Semaforización
FIN			
1	Índice de satisfacción en el personal del Ayuntamiento de Cuernavaca con respecto de los Servicios de la Administración de los Recursos Humanos	Anual	Acumulado 2do. Trimestre
			90.00%
PROPÓSITO			
1	Eficiente y oportuna atención en los trámites y servicios brindados.	Trimestral	Acumulado 2do. Trimestre
			100.00%
COMPONENTES			
1	Porcentaje de tiempo de nóminas entregadas a través del sistema integral.	Mensual	Acumulado 2do. Trimestre
			100.00%
2	Índice de incremento de personal del Ayuntamiento capacitado.	Trimestral	Acumulado 2do. Trimestre
			-16.08%
3	Solicitudes recibidas en cuanto a relaciones laborales atendidas.	Trimestral	Anual
			50.00%
ACTIVIDAD			
1	Personas capacitadas del sistema de nómina.	Trimestral	Acumulado 2do. Trimestre
			0.00%
2	Lector. Tiempo de respuesta actual / Tiempo de respuesta anterior	Mensual	Acumulado 2do. Trimestre
			100.00%
ACTIVIDAD			
1	Brigadistas Capacitados.	Trimestral	Acumulado 2do. Trimestre
			100.00%
2	Personal capacitado año base / Personal capacitado años dos y año tres.	Trimestral	Acumulado 2do. Trimestre
			159.16%
ACTIVIDAD			
1	Convenio celebrado. Empresa participante. Porcentaje de trabajadores Beneficiados.	Trimestral	Acumulado 2do. Trimestre
			100.00%
2	Porcentaje de reducción de tiempo.	Trimestral	Acumulado 2do. Trimestre
			100.00%
3	Exposición. Boletín difundido.	Trimestral	Acumulado 2do. Trimestre
			100.00%
4	Porcentaje de solicitudes de pensiones y jubilaciones recibidas para su análisis.	Trimestral	Acumulado 2do. Trimestre
			100.00%




2do Trimestre 2019

RESUMEN AVANCE FÍSICO

Secretaría de Administración

Programa Presupuestario: Administración eficiente de Recursos Humanos

No.	Nombre del Indicador	Periodicidad	Semaforización
-----	----------------------	--------------	----------------


Alejandro Flores Archer
Secretario de Administración


Felipe Alberto Munguía Herrera
Subsecretario de Recursos Humanos



2do Trimestre 2019

RESUMEN AVANCE FÍSICO

Secretaría de Administración

Programa Presupuestario: Administración de Calidad de los Recursos Materiales

No.	Nombre del indicador	Periodicidad	Semaforización
FIN			
1	Aumento del Porcentaje de alta de proveedores para transparentar las operaciones	Anual	Acumulado 2do Trimestre 499.38%
PROPÓSITO			
1	Mejoras al reglamento de Adquisiciones autorizadas por cabildo	Anual	Acumulado 2do Trimestre 50.00%
COMPONENTES			
C			
1	Porcentaje de adquisiciones realizadas	Trimestral	Acumulado 2do Trimestre 100.00%
2	Calificación de satisfacción buena en materia de aseo y mantenimiento por parte de los solicitantes	Trimestral	Acumulado 2do Trimestre 0.53%
3	Porcentaje de bienes muebles e inmuebles resguardados	Semestral	Acumulado 2do Trimestre 93.06%
ACTIVIDAD			
A6			
1	Porcentaje de pedidos realizados con respecto a requisiciones autori	Trimestral	Acumulado 2do Trimestre 100.00%
2	Programa anual de compras elaborado	Trimestral	Acumulado 2do Trimestre 100.00%
ACTIVIDAD			
A7			
1	Supervisión de aseo con resultados satisfactorios	Mensual	Acumulado 2do Trimestre 99.22%
2	Porcentaje de trabajos de mantenimiento concluidos	Mensual	Acumulado 2do Trimestre 95.26%
ACTIVIDAD			
A8			
1	Porcentaje de Bienes inmuebles actualizados	Anual	Acumulado 2do Trimestre 100.00%
2	Porcenta de revisión físicas realizadas	Semestral	Acumulado 2do Trimestre 99.84%

M. en A.P. ALEJANDRO FLORES ARCHER
Secretario de Administración

Gróspero Javier Cardona Ramírez
Subsecretario de Recursos Materiales




2do Trimestre 2019


RESUMEN AVANCE FÍSICO

Secretaría de Administración

Programa Presupuestario: Administración eficiente de los recursos tecnológicos del municipio de Cuernavaca

No.	Nombre del Indicador	Periodicidad	Semafortización
FIN			
1	INCIDENCIAS GRAVES QUE IMPLICAN FALTA DE OPERACIÓN DE SISTEMAS INFORMATICOS	ANUAL	Acumulado 2do TRIMESTRE 0.00%
PROPÓSITO			
1	PORCENTAJE DE SISTEMAS INFORMATICOS ACTUALIZADOS Y DESARROLLADOS	SEMESTRAL	Acumulado 2do TRIMESTRE 45.45%
COMPONENTES			
C			
1	PORCENTAJE DE SERVIDORES ACTUALIZADOS	TRIMESTRAL	Acumulado 2do TRIMESTRE 19.17%
ACTIVIDAD			
A1			
1	PORCENTAJE DE MANTENIMIENTO PREVENTIVO	TRIMESTRAL	Acumulado 2do TRIMESTRE 0.00%
2	PORCENTAJE DE MANTENIMIENTO DE BASES DE DATOS Y SISTEMAS INFORMATICOS	TRIMESTRAL	Acumulado 2do TRIMESTRE 25.00%
3	PORCENTAJE DE MANTENIMIENTO A SERVIDORES INFORMATICOS	TRIMESTRAL	Acumulado 2do TRIMESTRE 25.00%
4	PORCENTAJE DE SOLICITUDES DE SOPORTE Y SERVICIO EN LAS TIC'S	MENSUAL	Acumulado 2do TRIMESTRE 47.66%
5	PORCENTAJE DE REDUCCION EN EL USO DEL PAPEL EN LOS PROCESOS ADMINISTRATIVOS DEL AYUNTAMIENTO	TRIMESTRAL	Acumulado 2do TRIMESTRE 0.00%


 M. en A.P. Alejandro Flores Archer
 Secretario de Administración


 M.T.I. Roberto Rodolfo Soto Tapia
 Subsecretario de Tecnologías de la Información