



3er Trimestre 2021

AVANCE FINANCIERO Contraloría Municipal

	Enero	Febrero	Marzo
Aprobado	\$ 1,600,782.81	\$ 546,676.41	\$ 526,676.41
Modificado	\$ 1,600,782.81	\$ 541,616.41	\$ 479,907.41
Devengado	\$ 512,626.77	\$ 422,077.51	\$ 488,784.09

1er Trim
\$ 2,674,135.63
\$ 2,622,306.63
\$ 1,423,488.37

Semáforo	
A	-1.94%
B	54.28%

	Abril	Mayo	Junio
Aprobado	\$ 554,676.41	\$ 526,676.41	\$ 546,676.41
Modificado	\$ 566,741.07	\$ 543,592.02	\$ 476,309.39
Devengado	\$ 521,268.75	\$ 501,829.20	\$ 496,824.80

2do Trim
\$ 1,628,029.23
\$ 1,586,642.48
\$ 1,519,922.75

Semáforo	
A	-2.54%
B	95.79%

	Julio	Agosto	Septiembre
Aprobado	\$ 563,734.34	\$ 526,676.41	\$ 554,676.41
Modificado	\$ 545,265.98	\$ 542,092.41	\$ 605,588.42
Devengado	\$ 538,844.42	\$ 506,851.59	\$ 494,876.40

3er Trim
\$ 1,645,087.16
\$ 1,692,946.81
\$ 1,540,572.41

Semáforo	
A	2.91%
B	91.00%

	Octubre	Noviembre	Diciembre
Aprobado	\$ -	\$ -	\$ -
Modificado	\$ -	\$ -	\$ -
Devengado	\$ -	\$ -	\$ -

4to Trim
\$ -
\$ -
\$ -

Semáforo	
A	
B	

Rango Porcentual del Avance (%)	Nivel de Desempeño Alcanzado	Semáforo
41 - 60	Crítico	●
21 - 40	En riesgo	●
0 - 20	Aceptable	●
más de 61	Fallo en la planeación	●

Acumulado al periodo		
Momentos Contables	Total	Semáforo
Aprobado	\$ 5,947,252.02	A -0.76% ● 91.00%
Modificado	\$ 5,901,895.92	
Devengado	\$ 4,483,983.53	

Observaciones:

Acumulado Anual	
Momentos Contables	Total
Aprobado	\$ 5,947,252.02
Modificado	\$ 5,901,895.92
Devengado	\$ 4,483,983.53

Dra. Clara Elizabeth Soto Castor
Contralora Municipal

C.P Jaime Bernal Arista
Coordinador Técnico

AVANCE FINANCIERO

Contraloría Municipal

CM301 Control y Evaluación Gubernamental

	Enero	Febrero	Marzo
Aprobado	\$ 174,362.04	\$ 68,054.68	\$ 68,054.68
Modificado	\$ 174,362.04	\$ 68,490.68	\$ 67,823.68
Devengado	\$ 152,726.71	\$ 47,389.74	\$ 64,789.74

1er Trim	
\$	310,471.40
\$	310,676.40
\$	264,906.19

Semáforo	
A	0.07% Acceptable
B	85.27%

	Abril	Mayo	Junio
Aprobado	\$ 68,054.68	\$ 68,054.68	\$ 68,054.68
Modificado	\$ 68,803.68	\$ 68,803.68	\$ 35,473.68
Devengado	\$ 64,970.41	\$ 64,789.74	\$ 64,789.74

2do Trim	
\$	204,164.04
\$	173,081.04
\$	194,549.89

Semáforo	
A	-15.22% Acceptable
B	112.40%

	Julio	Agosto	Septiembre
Aprobado	\$ 70,504.68	\$ 68,054.68	\$ 68,054.68
Modificado	\$ 71,253.68	\$ 68,054.68	\$ 74,592.08
Devengado	\$ 65,077.08	\$ 63,144.74	\$ 68,933.14

3er Trim	
\$	206,614.04
\$	213,900.44
\$	197,154.96

Semáforo	
A	3.53% Acceptable
B	92.17%

	Octubre	Noviembre	Diciembre
Aprobado			
Modificado			
Devengado			

4to Trim	
\$	-
\$	-
\$	-

Semáforo	
A	
B	

Rango Porcentual del Avance (%)	Nivel de Desempeño Alcanzado	Semáforo
41 - 60	Crítico	●
21 - 40	En riesgo	●
0 - 20	Aceptable	●
más de 61	Fallo en la planeación	●

Acumulado al Periodo	Total
Aprobado	\$ 721,249.48
Modificado	\$ 697,657.88
Devengado	\$ 656,611.04

Semáforo	
A	-3.27% Acceptable
B	94.12%

Observaciones:

Acotaciones:

- A. Porcentaje de avance del Modificado contra el Aprobado
- B. Porcentaje de avance del Devengado contra el Modificado

Foto Castor

Dra. Clara Elizabeth Soto Castor
Contralora Municipal

Bernal

C.P. Jaime Bernal Arista
Coordinador Técnico

AVANCE FINANCIERO

Contraloría Municipal

CM302 Auditorías, Revisión y Supervisiones

	Enero	Febrero	Marzo
Aprobado	\$ 232,886.80	\$ 84,357.60	\$ 84,357.60
Modificado	\$ 232,886.80	\$ 85,669.60	\$ 86,634.60
Devengado	\$ 71,253.21	\$ 74,004.22	\$ 83,404.22

1er Trim
\$ 401,602.00
\$ 405,191.00
\$ 228,661.65

Semáforo	
A	0.89% Acceptable
B	56.43%

	Abril	Mayo	Junio
Aprobado	\$ 84,357.60	\$ 84,357.60	\$ 84,357.60
Modificado	\$ 99,396.61	\$ 99,129.60	\$ 95,017.10
Devengado	\$ 100,113.73	\$ 95,504.22	\$ 86,904.22

2do Trim
\$ 253,072.80
\$ 293,543.31
\$ 282,522.17

Semáforo	
A	15.99% Acceptable
B	96.25%

	Julio	Agosto	Septiembre
Aprobado	\$ 87,787.60	\$ 84,357.60	\$ 84,357.60
Modificado	\$ 87,787.60	\$ 97,484.60	\$ 97,484.60
Devengado	\$ 100,359.72	\$ 93,604.22	\$ 72,359.22

3er Trim
\$ 256,502.80
\$ 282,756.80
\$ 266,323.16

Semáforo	
A	10.24% Acceptable
B	94.19%

	Octubre	Noviembre	Diciembre
Aprobado			
Modificado			
Devengado			

4to Trim
\$ -
\$ -
\$ -

Semáforo	
A	
B	

Rango Porcentual del Avance (%)	Nivel de Desempeño Alcanzado	Semáforo
41 - 60	Crítico	●
21 - 40	En riesgo	●
0 - 20	Acceptable	●
más de 61	Fallo en la planeación	●


Acumulado al Periodo	Total
Aprobado	\$ 911,177.60
Modificado	\$ 981,491.11
Devengado	\$ 777,506.98

Semáforo	
A	7.72% Acceptable
B	79.22%

Observaciones:

Acotaciones:

- A. Porcentaje de avance del Modificado contra el Aprobado
- B. Porcentaje de avance del Devengado contra el Modificado



C.P. Raúl Alcántara Botello
Director General de Auditoría Interna



C.P. Jaime Bernal Arista
Coordinador Técnico



3er Trimestre 2021

AVANCE FINANCIERO

Contraloría Municipal

CM303

Mejora de la Gestión

	Enero	Febrero	Marzo
Aprobado	\$ 391,460.32	\$ 110,807.44	\$ 110,807.44
Modificado	\$ 391,460.32	\$ 112,967.44	\$ 111,401.44
Devengado	\$ 97,414.42	\$ 98,738.44	\$ 108,138.44

1er Trim	
\$	613,075.20
\$	615,829.20
\$	304,291.30

Semáforo	
A	0.45%
B	49.41%
Aceptable	

	Abril	Mayo	Junio
Aprobado	\$ 110,807.44	\$ 110,807.44	\$ 110,807.44
Modificado	\$ 111,401.44	\$ 111,401.44	\$ 92,755.67
Devengado	\$ 102,900.09	\$ 95,373.70	\$ 105,498.44

2do Trim	
\$	332,422.32
\$	315,558.55
\$	303,772.23

Semáforo	
A	-5.07%
B	96.26%
Aceptable	

	Julio	Agosto	Septiembre
Aprobado	\$ 117,317.44	\$ 110,807.44	\$ 110,807.44
Modificado	\$ 118,191.44	\$ 111,681.44	\$ 110,807.44
Devengado	\$ 101,455.70	\$ 93,869.92	\$ 115,669.40

3er Trim	
\$	338,932.32
\$	340,680.32
\$	310,995.02

Semáforo	
A	0.52%
B	91.29%
Aceptable	

	Octubre	Noviembre	Diciembre
Aprobado			
Modificado			
Devengado			

4to Trim	
\$	-
\$	-
\$	-

Semáforo	
A	
B	
Aceptable	

Rango Porcentual del Avance (%)	Nivel de Desempeño Alcanzado	Semáforo
41 - 60	Crítico	●
21 - 40	En riesgo	●
0 - 20	Aceptable	●
más de 61	Fallo en la planeación	●

Acumulado al Periodo	Total
Aprobado	\$ 1,284,429.84
Modificado	\$ 1,272,068.07
Devengado	\$ 919,058.55

Semáforo	
A	-0.96%
B	72.25%
Aceptable	

Observaciones:

Acotaciones:

- A. Porcentaje de avance del Modificado contra el Aprobado
- B. Porcentaje de avance del Devengado contra el Modificado

Alberto Christopher Peraza Domínguez
Director General de Mejora de la
Gestión

C.P Jaime Bernal Arista
Coordinador Técnico

AVANCE FINANCIERO

Contraloría Municipal

CM304

Procedimientos de Responsabilidades Administrativas

	Enero	Febrero	Marzo
Aprobado	\$ 285,116.44	\$ 97,800.48	\$ 97,800.48
Modificado	\$ 285,116.44	\$ 99,550.48	\$ 52,841.48
Devengado	\$ 61,151.38	\$ 61,874.06	\$ 90,074.06

1er Trim	
\$	480,717.40
\$	437,508.40
\$	213,099.50

Semáforo	
A	-8.99% Acceptable
B	48.71%

	Abril	Mayo	Junio
Aprobado	\$ 97,800.48	\$ 97,800.48	\$ 97,800.48
Modificado	\$ 98,684.16	\$ 98,383.48	\$ 87,103.48
Devengado	\$ 90,326.74	\$ 93,651.69	\$ 87,412.06

2do Trim	
\$	293,401.44
\$	284,171.12
\$	271,390.49

Semáforo	
A	-3.15% Acceptable
B	95.50%

	Julio	Agosto	Septiembre
Aprobado	\$ 102,077.48	\$ 97,800.48	\$ 97,800.48
Modificado	\$ 119,835.44	\$ 97,800.48	\$ 98,383.48
Devengado	\$ 98,138.63	\$ 92,632.06	\$ 87,932.06

3er Trim	
\$	297,678.44
\$	316,019.40
\$	278,702.75

Semáforo	
A	6.16% Acceptable
B	88.19%

	Octubre	Noviembre	Diciembre
Aprobado			
Modificado			
Devengado			

4to Trim	
\$	-
\$	-
\$	-

Semáforo	
A	
B	

Rango Porcentual del Avance (%)	Nivel de Desempeño Alcanzado	Semáforo
41 - 60	Crítico	●
21 - 40	En riesgo	●
0 - 20	Aceptable	●
más de 61	Fallo en la planeación	●

Acumulado al Periodo	Total
Aprobado	\$ 1,071,797.28
Modificado	\$ 1,037,698.92
Devengado	\$ 763,192.74

Semáforo	
A	-3.18% Acceptable
B	73.55%

Observaciones:

Acotaciones:

- A. Porcentaje de avance del Modificado contra el Aprobado
- B. Porcentaje de avance del Devengado contra el Modificado

Lic. Julio Adán Villanueva Sosayas
Director General de
Responsabilidades Administrativas

C.P Jaime Bernal Arista
Coordinador Técnico

AVANCE FINANCIERO

Contraloría Municipal

CM305 Prevención, Investigación, Participación Ciudadana y Situación Patrimonial

	Enero	Febrero	Marzo
Aprobado	\$ 303,385.56	\$ 94,754.52	\$ 94,754.52
Modificado	\$ 303,385.56	\$ 96,504.52	\$ 90,184.52
Devengado	\$ 82,286.78	\$ 84,113.96	\$ 93,513.96

1er Trim
\$ 492,894.60
\$ 490,074.60
\$ 259,914.70

Semáforo	
A	-0.57% Aceptable
B	53.04%

	Abril	Mayo	Junio
Aprobado	\$ 94,754.52	\$ 94,754.52	\$ 94,754.52
Modificado	\$ 96,764.52	\$ 96,984.52	\$ 88,054.50
Devengado	\$ 94,236.64	\$ 93,513.96	\$ 93,513.96

2do Trim
\$ 284,263.56
\$ 281,803.54
\$ 281,264.56

Semáforo	
A	-0.87% Aceptable
B	99.81%

	Julio	Agosto	Septiembre
Aprobado	\$ 99,584.52	\$ 94,754.52	\$ 94,754.52
Modificado	\$ 101,864.52	\$ 96,984.52	\$ 96,984.52
Devengado	\$ 98,991.30	\$ 93,513.96	\$ 96,984.52

3er Trim
\$ 289,093.56
\$ 295,833.56
\$ 289,489.78

Semáforo	
A	2.33% Aceptable
B	97.86%

	Octubre	Noviembre	Diciembre
Aprobado			
Modificado			
Devengado			

4to Trim
\$ -
\$ -
\$ -

Semáforo	
A	
B	

Rango Porcentual del Avance (%)	Nivel de Desempeño Alcanzado	Semáforo
41 - 60	Crítico	●
21 - 40	En riesgo	●
0 - 20	Aceptable	●
más de 61	Fallo en la planeación	●

Acumulado al Periodo	Total
Aprobado	\$ 1,066,251.72
Modificado	\$ 1,067,711.70
Devengado	\$ 830,669.04


Semáforo	
A	0.14% Aceptable
B	77.80%

Observaciones:

Acotaciones:

- A. Porcentaje de avance del Modificado contra el Aprobado

B. Porcentaje de avance del Devengado contra el Modificado


 Maricruz Gómez Reyes
 Director General de Prevención,
 Participación Ciudadana y Quejas


 C.P Jaime Bernal Arista
 Coordinador Técnico

AVANCE FINANCIERO

Contraloría Municipal

CM306 Seguimiento Administrativo

	Enero	Febrero	Marzo
Aprobado	\$ 213,571.65	\$ 90,901.69	\$ 70,901.69
Modificado	\$ 213,571.65	\$ 78,433.69	\$ 71,021.69
Devengado	\$ 47,794.27	\$ 55,957.09	\$ 48,863.67

1er Trim	
\$	375,375.03
\$	363,027.03
\$	152,615.03

Semáforo	
A	-3.29% Acceptable
B	42.04%

	Abril	Mayo	Junio
Aprobado	\$ 98,901.69	\$ 70,901.69	\$ 90,901.69
Modificado	\$ 91,690.66	\$ 68,889.30	\$ 77,904.96
Devengado	\$ 68,721.14	\$ 58,995.89	\$ 58,706.38

2do Trim	
\$	260,705.07
\$	238,484.92
\$	186,423.41

Semáforo	
A	-8.52% Acceptable
B	78.17%

	Julio	Agosto	Septiembre
Aprobado	\$ 86,462.62	\$ 70,901.69	\$ 98,901.69
Modificado	\$ 46,333.30	\$ 70,086.69	\$ 85,408.88
Devengado	\$ 74,821.99	\$ 70,086.69	\$ 52,998.06

3er Trim	
\$	256,266.00
\$	201,828.87
\$	197,906.74

Semáforo	
A	-21.24% En riesgo
B	98.06%

	Octubre	Noviembre	Diciembre
Aprobado			
Modificado			
Devengado			

4to Trim	
\$	-
\$	-
\$	-

Semáforo	
A	
B	

Rango Porcentual del Avance (%)	Nivel de Desempeño Alcanzado	Semáforo
41 - 60	Crítico	●
21 - 40	En riesgo	●
0 - 20	Aceptable	●
más de 61	Fallo en la planeación	●


Acumulado al Periodo	Total
Aprobado	\$ 892,346.10
Modificado	\$ 803,340.82
Devengado	\$ 536,945.18

Semáforo	
A	-9.97% Acceptable
B	66.84%


Observaciones:

Acotaciones:

- A. Porcentaje de avance del Modificado contra el Aprobado
- B. Porcentaje de avance del Devengado contra el Modificado



Dra. Clara Elizabeth Soto Castor
Contralora Municipal



C.P. Jaime Bernal Arista
Coordinador Técnico



3er Trimestre 2021

AVANCE FINANCIERO

Contraloría Municipal

CM307

Bienes Muebles

	Enero	Febrero	Marzo
Aprobado	\$ -	\$ -	\$ -
Modificado	\$ -	\$ -	\$ -
Devengado	\$ -	\$ -	\$ -

1er Trim
\$ -
\$ -
\$ -

Semáforo	
A	0.00% Aceptable
B	0.00%

	Abril	Mayo	Junio
Aprobado	\$ -	\$ -	\$ -
Modificado	\$ -	\$ -	\$ -
Devengado	\$ -	\$ -	\$ -

2do Trim
\$ -
\$ -
\$ -

Semáforo	
A	0.00% Aceptable
B	0.00%

	Julio	Agosto	Septiembre
Aprobado	\$ -	\$ -	\$ -
Modificado	\$ -	\$ -	\$ 41,927.42
Devengado	\$ -	\$ -	\$ -

3er Trim
\$ -
\$ 41,927.42
\$ 41,927.41

Semáforo	
A	0.00% Aceptable
B	100.00%

	Octubre	Noviembre	Diciembre
Aprobado			
Modificado			
Devengado			

4to Trim
\$ -
\$ -
\$ -

Semáforo	
A	
B	

Rango Porcentual del Avance (%)	Nivel de Desempeño Alcanzado	Semáforo
41 - 60	Crítico	●
21 - 40	En riesgo	●
0 - 20	Aceptable	●
más de 61	Fallo en la planeación	●

Acumulado al Periodo	Total
Aprobado	\$ -
Modificado	\$ 41,927.42
Devengado	\$ 41,927.41

Semáforo	
A	0.00% Aceptable
B	100.00%

Observaciones:

Acotaciones:

- A. Porcentaje de avance del Modificado contra el Aprobado
- B. Porcentaje de avance del Devengado contra el Modificado

Clara Elizabeth Soto Castor

Dra. Clara Elizabeth Soto Castor
Contralora Municipal

Jaime Bernal Arista

C.P Jaime Bernal Arista
Coordinador Técnico