

### AVANCE FINANCIERO

#### Secretaría de Desarrollo Urbano y Obras Públicas

	Enero	Febrero	Marzo
Aprobado	\$ 16,020,926.34	\$ 8,364,130.87	\$ 8,165,064.49
Modificado	\$ 59,507,684.55	\$ 8,558,191.63	\$ 6,485,345.82
Devengado	\$ 17,159,009.38	\$ 14,339,618.20	\$ 15,375,396.43

1er Trim
\$ 32,550,121.70
\$ 74,551,222.00
\$ 46,874,024.01

Semáforo
A 129.04%
B 62.87%
Fallo en la planeación

	Abril	Mayo	Junio
Aprobado	\$ 8,089,422.39	\$ 8,093,181.95	\$ 8,221,054.30
Modificado	\$ 8,382,179.04	\$ 8,438,507.99	\$ 9,521,493.33
Devengado	\$ 3,309,296.66	\$ 2,294,240.35	\$ 2,635,424.54

2do Trim
\$ 24,403,658.64
\$ 26,342,180.36
\$ 8,238,961.55

Semáforo
A 7.94%
B 31.28%
Aceptable

	Julio	Agosto	Septiembre
Aprobado	\$ 8,202,114.56	\$ 8,089,597.61	\$ 10,442,516.04
Modificado	\$ 10,520,078.21	\$ 8,425,503.72	\$ 6,234,381.35
Devengado	\$ 2,342,885.52	\$ 2,303,882.41	\$ 2,208,343.22

3er Trim
\$ 26,734,228.21
\$ 25,179,963.28
\$ 6,855,111.15

Semáforo
A -5.81%
B 27.22%
Aceptable

	Octubre	Noviembre	Diciembre
Aprobado			
Modificado			
Devengado			

4to Trim
\$ -
\$ -
\$ -

Semáforo
A
B

Rango Porcentual del Avance (%)	Nivel de Desempeño Alcanzado	Semáforo
41 - 60	Crítico	●
21 - 40	En riesgo	●
0 - 20	Aceptable	●
más de 61	Fallo en la planeación	●

Acumulado al periodo		
Momentos Contables	Total	Semáforo
Aprobado	\$ 83,688,008.55	A 50.65%
Modificado	\$ 126,073,365.64	
Devengado	\$ 61,968,096.71	
		B 49.15%
		Crítico

#### Comentarios:

A. Porcentaje de avance del Modificado contra el Aprobado

B. Porcentaje de avance del Modificado contra el Devengado

Acumulado Anual	
Momentos Contables	Total
Aprobado	\$ 83,688,008.55
Modificado	\$ 126,073,365.64
Devengado	\$ 61,968,096.71

Arq. Alberto Kanek Zagal González  
Secretario de Desarrollo Urbano y Obras Públicas

Arq. Alberto Gutiérrez Limón  
Coordinador Técnico de la Secretaría de  
Desarrollo Urbano y Obras Públicas



### AVANCE FINANCIERO

Secretaría de Desarrollo Urbano y Obras Públicas

**OP201**

Obras y Servicios Públicos Competitivos

	Enero	Febrero	Marzo
Aprobado	\$ 1,284,107.25	\$ 421,065.06	\$ 367,465.06
Modificado	\$ 884,624.96	\$ 547,096.03	\$ 437,276.44
Devengado	\$ 407,847.50	\$ 415,935.31	\$ 586,379.53

1er Trim
\$ 2,072,637.37
\$ 1,868,997.43
\$ 1,410,162.34

Semáforo
A -9.83%
B 75.45%
Acceptable

	Abril	Mayo	Junio
Aprobado	\$ 364,365.06	\$ 376,965.06	\$ 378,665.06
Modificado	\$ 554,666.60	\$ 638,730.26	\$ 531,177.71
Devengado	\$ 600,905.21	\$ 616,294.06	\$ 598,042.57

2do Trim
\$ 1,119,995.18
\$ 1,724,574.57
\$ 1,815,241.84

Semáforo
A 53.98%
B 105.26%
Crítico

	Julio	Agosto	Septiembre
Aprobado	\$ 374,465.06	\$ 356,165.06	\$ 361,465.06
Modificado	\$ 677,031.34	\$ 592,572.65	\$ 578,797.72
Devengado	-\$ 101,313.49	\$ 546,359.14	\$ 526,498.63

3er Trim
\$ 1,092,095.18
\$ 1,848,401.71
\$ 971,544.28

Semáforo
A 69.25%
B 52.56%
Fallo en la planeación

	Octubre	Noviembre	Diciembre
Aprobado			
Modificado			
Devengado			

4to Trim
\$ -
\$ -
\$ -

Semáforo
A
B

Rango Porcentual del Avance (%)	Nivel de Desempeño Alcanzado	Semáforo
41 - 60	Crítico	●
21 - 40	En riesgo	●
0 - 20	Aceptable	●
más de 61	Fallo en la planeación	●


Acumulado al Periodo	Total
Aprobado	\$ 4,284,727.73
Modificado	\$ 5,441,973.71
Devengado	\$ 4,196,948.46

Semáforo
A 27.01%
B 77.12%
En riesgo


Comentarios:

A. Porcentaje de avance del Modificado contra el Aprobado

B. Porcentaje de avance del Modificado contra el Devengado



Arq. Alberto Kanek Zagal González  
Secretario de Desarrollo Urbano y Obras Públicas



Arq. Alberto Gutiérrez Limón  
Coordinador Técnico de la Secretaría de Desarrollo Urbano y Obras Públicas



### AVANCE FINANCIERO

Secretaría de Desarrollo Urbano y Obras Públicas

**SP202**

Bienes Muebles Fortaseg

	Enero	Febrero	Marzo
Aprobado			
Modificado			
Devengado			

1er Trim
\$ -
\$ -
\$ -

Semáforo
A
B

	Abril	Mayo	Junio
Aprobado			
Modificado			
Devengado			

2do Trim
\$ -
\$ -
\$ -

Semáforo
A
B

	Julio	Agosto	Septiembre
Aprobado			
Modificado			
Devengado			

3er Trim
\$ -
\$ -
\$ -

Semáforo
A
B

	Octubre	Noviembre	Diciembre
Aprobado			
Modificado			
Devengado			

4to Trim
\$ -
\$ -
\$ -

Semáforo
A
B

Rango Porcentual del Avance (%)	Nivel de Desempeño Alcanzado	Semáforo
41 - 60	Crítico	●
21 - 40	En riesgo	●
0 - 20	Aceptable	●
más de 61	Fallo en la planeación	●

Acumulado al Periodo	Total
Aprobado	\$ -
Modificado	\$ -
Devengado	\$ -

Semáforo
A
B


Comentarios:

A. Porcentaje de avance del Modificado contra el Aprobado

B. Porcentaje de avance del Modificado contra el Devengado



Arq. Alberto Kanek Zagal González  
Secretario de Desarrollo Urbano y Obras Públicas



Arq. Alberto Gutiérrez Limón  
Coordinador Técnico de la Secretaría de Desarrollo Urbano y Obras Públicas



### AVANCE FINANCIERO

Secretaría de Desarrollo Urbano y Obras Públicas

**OP203**

Obras Públicas de Calidad

	Enero	Febrero	Marzo
Aprobado	\$ 1,168,456.60	\$ 634,040.78	\$ 595,540.78
Modificado	\$ 1,132,719.57	\$ 649,806.67	\$ 564,155.28
Devengado	\$ 533,646.14	\$ 537,064.31	\$ 489,151.40

1er Trim
\$ 2,398,038.16
\$ 2,346,681.52
\$ 1,559,861.85

Semáforo
A -2.14%
B 66.47%
Acceptable

	Abril	Mayo	Junio
Aprobado	\$ 576,040.78	\$ 560,040.78	\$ 635,040.78
Modificado	\$ 611,732.21	\$ 580,998.94	\$ 440,063.39
Devengado	\$ 530,965.25	\$ 534,646.23	\$ 515,694.11

2do Trim
\$ 1,771,122.34
\$ 1,632,794.54
\$ 1,581,305.59

Semáforo
A -7.81%
B 96.85%
Acceptable

	Julio	Agosto	Septiembre
Aprobado	\$ 579,040.78	\$ 590,040.78	\$ 594,040.78
Modificado	\$ 676,065.01	\$ 608,629.36	\$ 675,242.32
Devengado	\$ 153,084.14	\$ 550,646.36	\$ 524,362.76

3er Trim
\$ 1,763,122.34
\$ 1,959,936.69
\$ 1,228,093.26

Semáforo
A 11.16%
B 62.66%
Acceptable

	Octubre	Noviembre	Diciembre
Aprobado			
Modificado			
Devengado			

4to Trim
\$ -
\$ -
\$ -

Semáforo
A
B

Rango Porcentual del Avance (%)	Nivel de Desempeño Alcanzado	Semáforo
41 - 60	Crítico	●
21 - 40	En riesgo	●
0 - 20	Acceptable	●
más de 61	Fallo en la planeación	●

Acumulado al Periodo	Total
Aprobado	\$ 5,932,282.84
Modificado	\$ 5,939,412.75
Devengado	\$ 4,369,260.70

Semáforo
A 0.12%
B 73.56%
Acceptable


Comentarios:

A. Porcentaje de avance del Modificado contra el Aprobado

B. Porcentaje de avance del Modificado contra el Devengado



Arq. Alberto Kanek Zagal González  
Secretario de Desarrollo Urbano y Obras Públicas



Arq. Alberto Gutiérrez Limón  
Coordinador Técnico de la Secretaría de Desarrollo Urbano y Obras Públicas



### AVANCE FINANCIERO

Secretaría de Desarrollo Urbano y Obras Públicas

**OP204**

Obras por Autogestión

	Enero	Febrero	Marzo
Aprobado	\$ 5,000,000.00	\$ -	\$ -
Modificado	\$ 5,000,000.00	\$ -	\$ -2,383,722.52
Devengado	\$ -	\$ -	\$ -

1er Trim
\$ 5,000,000.00
\$ 2,616,277.48
\$ -

Semáforo
A -47.67%
B 0.00%
Crítico

	Abril	Mayo	Junio
Aprobado	\$ -	\$ -	\$ -
Modificado	\$ -	\$ -	\$ -
Devengado	\$ -	\$ -	\$ -

2do Trim
\$ -
\$ -
\$ -

Semáforo
A 0.00%
B 0.00%
Aceptable

	Julio	Agosto	Septiembre
Aprobado	\$ -	\$ -	\$ -
Modificado	\$ -	\$ -	\$ -
Devengado	\$ -	\$ -	\$ -

3er Trim
\$ -
\$ -
\$ -

Semáforo
A 0.00%
B 0.00%
Aceptable

	Octubre	Noviembre	Diciembre
Aprobado			
Modificado			
Devengado			

4to Trim
\$ -
\$ -
\$ -

Semáforo
A
B

Rango Porcentual del Avance (%)	Nivel de Desempeño Alcanzado	Semáforo
41 - 60	Crítico	●
21 - 40	En riesgo	●
0 - 20	Aceptable	●
más de 61	Fallo en la planeación	●

Acumulado al Periodo	Total
Aprobado	\$ 5,000,000.00
Modificado	\$ 2,616,277.48
Devengado	\$ -

Semáforo
A -47.67%
B 0.00%
Crítico


#### Comentarios:

A. Porcentaje de avance del Modificado contra el Aprobado

B. Porcentaje de avance del Modificado contra el Devengado



Arq. Alberto Kanek Zagal González  
Secretario de Desarrollo Urbano y Obras Públicas



Arq. Alberto Gutiérrez Limón  
Coordinador Técnico de la Secretaría de Desarrollo Urbano y Obras Públicas



### AVANCE FINANCIERO

Secretaría de Desarrollo Urbano y Obras Públicas

**OP205**

Ramo General 33, Fondo III - 2019

	Enero	Febrero	Marzo
Aprobado	\$ 5,780,538.74	\$ 5,780,538.74	\$ 5,780,538.74
Modificado	\$ 8,598,153.52	\$ 5,780,538.74	\$ 4,419,499.73
Devengado	\$ -	\$ -	\$ -

1er Trim
\$ 17,341,616.22
\$ 18,798,191.99
\$ -

Semáforo
A 8.40%
B 0.00%
Acceptable

	Abril	Mayo	Junio
Aprobado	\$ 5,780,538.74	\$ 5,780,538.74	\$ 5,780,538.74
Modificado	\$ 5,780,538.74	\$ 5,788,291.42	\$ 5,784,931.65
Devengado	\$ -	\$ -	\$ -

2do Trim
\$ 17,341,616.22
\$ 17,353,761.81
\$ -

Semáforo
A 0.07%
B 0.00%
Acceptable

	Julio	Agosto	Septiembre
Aprobado	\$ 5,780,538.74	\$ 5,780,538.74	\$ 5,780,538.74
Modificado	\$ 5,782,402.09	\$ 5,787,572.65	\$ 32,591,748.68
Devengado	\$ -	\$ -	\$ -

3er Trim
\$ 17,341,616.22
\$ 21,021,773.94
\$ -

Semáforo
A -221.22%
B 0.00%
Fallo en la planeación

	Octubre	Noviembre	Diciembre
Aprobado			
Modificado			
Devengado			

4to Trim
\$ -
\$ -
\$ -

Semáforo
A
B

Rango Porcentual del Avance (%)	Nivel de Desempeño Alcanzado	Semáforo
41 - 60	Crítico	●
21 - 40	En riesgo	●
0 - 20	Aceptable	●
más de 61	Fallo en la planeación	●

Acumulado al Periodo	Total
Aprobado	\$ 52,024,848.66
Modificado	\$ 15,130,179.86
Devengado	\$ -

Semáforo
A -70.92%
B 0.00%
Fallo en la planeación


#### Comentarios:

A. Porcentaje de avance del Modificado contra el Aprobado

B. Porcentaje de avance del Modificado contra el Devengado



Arq. Alberto Kanek Zagal González  
Secretario de Desarrollo Urbano y Obras Públicas



Arq. Alberto Gutiérrez Limón  
Coordinador Técnico de la Secretaría de Desarrollo Urbano y Obras Públicas



### AVANCE FINANCIERO

Secretaría de Desarrollo Urbano y Obras Públicas

**OP206**

Proyectos de Obra

	Enero	Febrero	Marzo
Aprobado	\$ 692,500.00	\$ 379,112.87	\$ 335,359.91
Modificado	\$ 729,100.00	\$ 417,469.71	\$ 375,153.65
Devengado	\$ 347,811.51	\$ 343,154.56	\$ 336,913.97

1er Trim
\$ 1,406,972.78
\$ 1,521,723.36
\$ 1,027,880.04

Semáforo
A 8.16%
B 67.55%
Acceptable

	Abril	Mayo	Junio
Aprobado	\$ 326,659.91	\$ 330,759.91	\$ 344,659.91
Modificado	\$ 371,258.55	\$ 377,159.91	\$ 343,382.13
Devengado	\$ 371,743.36	\$ 349,289.40	\$ 348,086.93

2do Trim
\$ 1,002,079.73
\$ 1,091,800.59
\$ 1,069,119.69

Semáforo
A 8.95%
B 97.92%
Acceptable

	Julio	Agosto	Septiembre
Aprobado	\$ 340,759.91	\$ 326,659.91	\$ 344,044.91
Modificado	\$ 389,335.58	\$ 343,115.57	\$ 376,121.96
Devengado	\$ 59,821.98	\$ 291,016.77	\$ 261,481.29

3er Trim
\$ 1,011,464.73
\$ 1,108,573.11
\$ 612,320.04

Semáforo
A 9.60%
B 55.23%
Acceptable

	Octubre	Noviembre	Diciembre
Aprobado			
Modificado			
Devengado			

4to Trim
\$ -
\$ -
\$ -

Semáforo
A
B

Rango Porcentual del Avance (%)	Nivel de Desempeño Alcanzado	Semáforo
41 - 60	Crítico	●
21 - 40	En riesgo	●
0 - 20	Aceptable	●
más de 61	Fallo en la planeación	●

Acumulado al Periodo	Total
Aprobado	\$ 3,420,517.24
Modificado	\$ 3,722,097.06
Devengado	\$ 2,709,319.77

Semáforo
A 8.82%
B 72.79%
Acceptable

#### Comentarios:

A. Porcentaje de avance del Modificado contra el Aprobado

B. Porcentaje de avance del Modificado contra el Devengado

  
Arq. Alberto Kanek Zagal González  
Secretario de Desarrollo Urbano y Obras Públicas

  
Arq. Alberto Gutiérrez Limón  
Coordinador Técnico de la Secretaría de  
Desarrollo Urbano y Obras Públicas



### AVANCE FINANCIERO

Secretaría de Desarrollo Urbano y Obras Públicas

**OP207**

Inspección y Licencias

	Enero	Febrero	Marzo
Aprobado	\$ 2,095,200.00	\$ 1,149,373.42	\$ 1,086,160.00
Modificado	\$ 2,092,807.11	\$ 1,163,280.48	\$ 1,108,817.55
Devengado	\$ 959,897.20	\$ 1,044,378.69	\$ 807,352.11

1er Trim
\$ 4,330,733.42
\$ 4,364,905.14
\$ 2,811,628.00

Semáforo
A 0.79%
B 64.41%
Acceptable

	Abril	Mayo	Junio
Aprobado	\$ 1,041,817.90	\$ 1,044,877.46	\$ 1,082,149.81
Modificado	\$ 1,055,483.14	\$ 1,053,327.46	\$ 1,060,899.44
Devengado	\$ 791,450.43	\$ 794,010.66	\$ 775,585.49

2do Trim
\$ 3,168,845.17
\$ 3,169,710.04
\$ 2,361,046.58

Semáforo
A 0.03%
B 74.49%
Acceptable

	Julio	Agosto	Septiembre
Aprobado	\$ 1,127,310.07	\$ 1,036,193.12	\$ 1,046,144.01
Modificado	\$ 1,242,293.26	\$ 1,093,613.49	\$ 1,078,829.06
Devengado	\$ 360,990.91	\$ 814,924.18	\$ 743,194.85

3er Trim
\$ 3,209,647.20
\$ 3,414,735.81
\$ 1,919,109.94

Semáforo
A 6.39%
B 56.20%
Acceptable

	Octubre	Noviembre	Diciembre
Aprobado			
Modificado			
Devengado			

4to Trim
\$ -
\$ -
\$ -

Semáforo
A
B

Rango Porcentual del Avance (%)	Nivel de Desempeño Alcanzado	Semáforo
41 - 60	Crítico	●
21 - 40	En riesgo	●
0 - 20	Aceptable	●
más de 61	Fallo en la planeación	●

Acumulado al Periodo	Total
Aprobado	\$ 10,709,225.79
Modificado	\$ 10,949,350.99
Devengado	\$ 7,091,784.52

Semáforo
A 2.24%
B 64.77%
Acceptable


#### Comentarios:

A. Porcentaje de avance del Modificado contra el Aprobado

B. Porcentaje de avance del Modificado contra el Devengado



Arq. Alberto Kanek Zagal González  
Secretario de Desarrollo Urbano y Obras Públicas



Arq. Alberto Gutiérrez Limón  
Coordinador Técnico de la Secretaría de Desarrollo Urbano y Obras Públicas



### AVANCE FINANCIERO

Secretaría de Desarrollo Urbano y Obras Públicas

**OP208**

Pinta tu barrio

	Enero	Febrero	Marzo
Aprobado			
Modificado			
Devengado			

1er Trim
\$ -
\$ -
\$ -

Semáforo
A
B

	Abril	Mayo	Junio
Aprobado			
Modificado			
Devengado			

2do Trim
\$ -
\$ -
\$ -

Semáforo
A
B

	Julio	Agosto	Septiembre
Aprobado			
Modificado			
Devengado			

3er Trim
\$ -
\$ -
\$ -

Semáforo
A
B

	Octubre	Noviembre	Diciembre
Aprobado			
Modificado			
Devengado			

4to Trim
\$ -
\$ -
\$ -

Semáforo
A
B

Rango Porcentual del Avance (%)	Nivel de Desempeño Alcanzado	Semáforo
41 - 60	Crítico	●
21 - 40	En riesgo	●
0 - 20	Aceptable	●
más de 61	Fallo en la planeación	●

Acumulado al Periodo	Total
Aprobado	\$ -
Modificado	\$ -
Devengado	\$ -

Semáforo
A
B


#### Comentarios:

A. Porcentaje de avance del Modificado contra el Aprobado

B. Porcentaje de avance del Modificado contra el Devengado



Arq. Alberto Kanek Zagal González  
Secretario de Desarrollo Urbano y Obras Públicas



Arq. Alberto Gutiérrez Limón  
Coordinador Técnico de la Secretaría de Desarrollo Urbano y Obras Públicas

### AVANCE FINANCIERO

Secretaría de Desarrollo Urbano y Obras Públicas

**OP209**

Restauración Integral Catedral Cuernavaca

	Enero	Febrero	Marzo
Aprobado	\$ 123.75	\$ -	\$ -
Modificado	\$ -	\$ -	\$ -
Devengado	\$ -	\$ -	\$ -

1er Trim
\$ 123.75
\$ -
\$ -

Semáforo
A -100.00% <b>Fallo en la planeación</b>
B 0.00%

	Abril	Mayo	Junio
Aprobado	\$ -	\$ -	\$ -
Modificado	\$ -	\$ -	\$ -
Devengado	\$ -	\$ -	\$ -

2do Trim
\$ -
\$ -
\$ -

Semáforo
A 0.00% <b>Aceptable</b>
B 0.00%

	Julio	Agosto	Septiembre
Aprobado	\$ -	\$ -	\$ -
Modificado	\$ -	\$ -	\$ -
Devengado	\$ -	\$ -	\$ -

3er Trim
\$ -
\$ -
\$ -

Semáforo
A 0.00% <b>Aceptable</b>
B 0.00%

	Octubre	Noviembre	Diciembre
Aprobado			
Modificado			
Devengado			

4to Trim
\$ -
\$ -
\$ -

Semáforo
A
B

Rango Porcentual del Avance (%)	Nivel de Desempeño Alcanzado	Semáforo
41 - 60	Crítico	●
21 - 40	En riesgo	●
0 - 20	Aceptable	●
más de 61	Fallo en la planeación	●


Acumulado al Periodo	Total
Aprobado	\$ 123.75
Modificado	\$ -
Devengado	\$ -

Semáforo
A -100.00% <b>Fallo en la planeación</b>
B 0.00%


#### Comentarios:

A. Porcentaje de avance del Modificado contra el Aprobado

B. Porcentaje de avance del Modificado contra el Devengado



Arq. Alberto Kanek Zagal González  
Secretario de Desarrollo Urbano y Obras Públicas



Arq. Alberto Gutiérrez Limón  
Coordinador Técnico de la Secretaría de Desarrollo Urbano y Obras Públicas



### AVANCE FINANCIERO

Secretaría de Desarrollo Urbano y Obras Públicas

**OP210**

Sentencias y Resoluciones por autoridades competentes

	Enero	Febrero	Marzo
Aprobado	\$ -	\$ -	\$ -
Modificado	\$ 72,999.38	\$ -	\$ -
Devengado	\$ 72,999.38	\$ -	\$ -

1er Trim
\$ -
\$ 72,999.38
\$ 72,999.38

Semáforo	
A	0.00%
B	100.00%
Acceptable	

	Abril	Mayo	Junio
Aprobado	\$ -	\$ -	\$ -
Modificado	\$ -	\$ -	\$ -
Devengado	\$ -	\$ -	\$ -

2do Trim
\$ -
\$ -
\$ -

Semáforo	
A	0.00%
B	0.00%
Acceptable	

	Julio	Agosto	Septiembre
Aprobado	\$ -	\$ -	\$ -
Modificado	\$ -	\$ -	\$ 51,869.73
Devengado	\$ -	\$ -	\$ 51,869.73

3er Trim
\$ -
\$ 51,869.73
\$ 51,869.73

Semáforo	
A	0.00%
B	100.00%
Acceptable	

	Octubre	Noviembre	Diciembre
Aprobado			
Modificado			
Devengado			

4to Trim
\$ -
\$ -
\$ -

Semáforo	
A	
B	

Rango Porcentual del Avance (%)	Nivel de Desempeño Alcanzado	Semáforo
41 - 60	Crítico	●
21 - 40	En riesgo	●
0 - 20	Acceptable	●
más de 61	Fallo en la planeación	●


Acumulado al Periodo	Total
Aprobado	\$ -
Modificado	\$ 124,869.11
Devengado	\$ 124,869.11

Semáforo	
A	0.00%
B	100.00%
Acceptable	

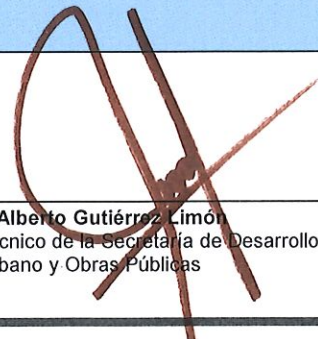
Comentarios:

A. Porcentaje de avance del Modificado contra el Aprobado

B. Porcentaje de avance del Modificado contra el Devengado



Arq. Alberto Kanek Zagal González  
Secretario de Desarrollo Urbano y Obras Públicas



Arq. Alberto Gutiérrez Limón  
Coordinador Técnico de la Secretaría de Desarrollo Urbano y Obras Públicas

### AVANCE FINANCIERO

Secretaría de Desarrollo Urbano y Obras Públicas

**OP211**

Rehabilitación de techumbre e instalaciones de la Unidad Deportiva "Gloria Almada de Bejarano" perteneciente al Municipio de Cuernavaca, Morelos

	Enero	Febrero	Marzo
Aprobado	\$ -	\$ -	\$ -
Modificado	\$ 55.00	\$ -	\$ -
Devengado	\$ -	\$ -	\$ -

1er Trim
\$ -
\$ 55.00
\$ -

Semáforo
A 0.00%
B 0.00%
Aceptable

	Abril	Mayo	Junio
Aprobado	\$ -	\$ -	\$ -
Modificado	\$ -	\$ -	\$ -
Devengado	\$ -	\$ -	\$ -

2do Trim
\$ -
\$ -
\$ -

Semáforo
A 0.00%
B 0.00%
Aceptable

	Julio	Agosto	Septiembre
Aprobado	\$ -	\$ -	\$ -
Modificado	\$ -	\$ -	\$ -
Devengado	\$ -	\$ -	\$ -

3er Trim
\$ -
\$ -
\$ -

Semáforo
A 0.00%
B 0.00%
Aceptable

	Octubre	Noviembre	Diciembre
Aprobado			
Modificado			
Devengado			

4to Trim
\$ -
\$ -
\$ -

Semáforo
A
B

Rango Porcentual del Avance (%)	Nivel de Desempeño Alcanzado	Semáforo
41 - 60	Crítico	●
21 - 40	En riesgo	●
0 - 20	Aceptable	●
más de 61	Fallo en la planeación	●

Acumulado al Periodo	Total
Aprobado	\$ -
Modificado	\$ 55.00
Devengado	\$ -

Semáforo
A 0.00%
B 0.00%
Aceptable

#### Comentarios:

A. Porcentaje de avance del Modificado contra el Aprobado

B. Porcentaje de avance del Modificado contra el Devengado



Arq. Alberto Kanek Zagal González  
Secretario de Desarrollo Urbano y Obras Públicas

Arq. Alberto Gutiérrez Limón  
Coordinador Técnico de la Secretaría de  
Desarrollo Urbano y Obras Públicas



### AVANCE FINANCIERO

Secretaría de Desarrollo Urbano y Obras Públicas

**OP213**

Pavimento de concreto hidráulico en Privada Libertad

	Enero	Febrero	Marzo
Aprobado	\$ -	\$ -	\$ -
Modificado	\$ -	\$ -	\$ 514,785.25
Devengado	\$ -	\$ -	\$ -

1er Trim
\$ -
\$ 514,785.25
\$ -

Semáforo	
A	0.00%
B	0.00%
Aceptable	

	Abril	Mayo	Junio
Aprobado	\$ -	\$ -	\$ -
Modificado	\$ -	\$ -	\$ -
Devengado	\$ -	\$ -	\$ -

2do Trim
\$ -
\$ -
\$ -

Semáforo	
A	0.00%
B	0.00%
Aceptable	

	Julio	Agosto	Septiembre
Aprobado	\$ -	\$ -	\$ -
Modificado	\$ -	\$ -	\$ -
Devengado	\$ -	\$ -	\$ -

3er Trim
\$ -
\$ -
\$ -

Semáforo	
A	0.00%
B	0.00%
Aceptable	

	Octubre	Noviembre	Diciembre
Aprobado			
Modificado			
Devengado			

4to Trim
\$ -
\$ -
\$ -

Semáforo	
A	
B	

Rango Porcentual del Avance (%)	Nivel de Desempeño Alcanzado	Semáforo
41 - 60	Crítico	●
21 - 40	En riesgo	●
0 - 20	Aceptable	●
más de 61	Fallo en la planeación	●


Acumulado al Periodo	Total
Aprobado	\$ -
Modificado	\$ 514,785.25
Devengado	\$ -

Semáforo	
A	0.00%
B	0.00%
Aceptable	

#### Comentarios:

A. Porcentaje de avance del Modificado contra el Aprobado

B. Porcentaje de avance del Modificado contra el Devengado

  
Arq. Alberto Kanek Zagal González  
Secretario de Desarrollo Urbano y Obras Públicas

  
Arq. Alberto Gutiérrez Jiménez  
Coordinador Técnico de la Secretaría de  
Desarrollo Urbano y Obras Públicas

### AVANCE FINANCIERO

Secretaría de Desarrollo Urbano y Obras Públicas

**OP214**

Pavimento de concreto hidráulico en Privada Puebla

	Enero	Febrero	Marzo
Aprobado			
Modificado			
Devengado			

1er Trim
\$ -
\$ -
\$ -

Semáforo
A
B

	Abril	Mayo	Junio
Aprobado			
Modificado			
Devengado			

2do Trim
\$ -
\$ -
\$ -

Semáforo
A
B

	Julio	Agosto	Septiembre
Aprobado			
Modificado			
Devengado			

3er Trim
\$ -
\$ -
\$ -

Semáforo
A
B

	Octubre	Noviembre	Diciembre
Aprobado			
Modificado			
Devengado			

4to Trim
\$ -
\$ -
\$ -

Semáforo
A
B

Rango Porcentual del Avance (%)	Nivel de Desempeño Alcanzado	Semáforo
41 - 60	Crítico	●
21 - 40	En riesgo	●
0 - 20	Aceptable	●
más de 61	Fallo en la planeación	●

Acumulado al Periodo	Total
Aprobado	\$ -
Modificado	\$ -
Devengado	\$ -

Semáforo
A
B

**Comentarios:**

A. Porcentaje de avance del Modificado contra el Aprobado

B. Porcentaje de avance del Modificado contra el Devengado



Arq. Alberto Kanek Zagal González  
Secretario de Desarrollo Urbano y Obras Públicas

Arq. Alberto Gutiérrez Limón  
Coordinador Técnico de la Secretaría de  
Desarrollo Urbano y Obras Públicas



### AVANCE FINANCIERO

Secretaría de Desarrollo Urbano y Obras Públicas

**OP215**

Pavimento de concreto hidráulico en 2a Privada Begonia

	Enero	Febrero	Marzo
Aprobado	\$ -	\$ -	\$ -
Modificado	\$ -	\$ -	\$ 115,213.85
Devengado	\$ -	\$ -	\$ -

1er Trim
\$ -
\$ 115,213.85
\$ -

Semáforo
A 0.00%
B 0.00%
Aceptable

	Abril	Mayo	Junio
Aprobado	\$ -	\$ -	\$ -
Modificado	\$ -	\$ -	\$ -
Devengado	\$ -	\$ -	\$ -

2do Trim
\$ -
\$ -
\$ -

Semáforo
A 0.00%
B 0.00%
Aceptable

	Julio	Agosto	Septiembre
Aprobado	\$ -	\$ -	\$ -
Modificado	\$ -	\$ -	\$ -
Devengado	\$ -	\$ -	\$ -

3er Trim
\$ -
\$ -
\$ -

Semáforo
A 0.00%
B 0.00%
Aceptable

	Octubre	Noviembre	Diciembre
Aprobado			
Modificado			
Devengado			

4to Trim
\$ -
\$ -
\$ -

Semáforo
A
B

Rango Porcentual del Avance (%)	Nivel de Desempeño Alcanzado	Semáforo
41 - 60	Crítico	●
21 - 40	En riesgo	●
0 - 20	Aceptable	●
más de 61	Fallo en la planeación	●

Acumulado al Periodo	Total
Aprobado	\$ -
Modificado	\$ 115,213.85
Devengado	\$ -

Semáforo
A 0.00%
B 0.00%
Aceptable


Comentarios:

A. Porcentaje de avance del Modificado contra el Aprobado

B. Porcentaje de avance del Modificado contra el Devengado



Arq. Alberto Kanek Zagal González  
Secretario de Desarrollo Urbano y Obras Públicas



Arq. Alberto Gutiérrez Limón  
Coordinador Técnico de la Secretaría de  
Desarrollo Urbano y Obras Públicas

### AVANCE FINANCIERO

Secretaría de Desarrollo Urbano y Obras Públicas

**OP216**

Pavimento de concreto hidráulico en Prolongación Begonia

	Enero	Febrero	Marzo
Aprobado	\$ -	\$ -	\$ -
Modificado	\$ -	\$ -	\$ 73,540.75
Devengado	\$ -	\$ -	\$ -

1er Trim
\$ -
\$ 73,540.75
\$ -

Semáforo	
A	0.00%
B	0.00%
Acceptable	

	Abril	Mayo	Junio
Aprobado	\$ -	\$ -	\$ -
Modificado	\$ -	\$ -	\$ -
Devengado	\$ -	\$ -	\$ -

2do Trim
\$ -
\$ -
\$ -

Semáforo	
A	0.00%
B	0.00%
Acceptable	

	Julio	Agosto	Septiembre
Aprobado	\$ -	\$ -	\$ -
Modificado	\$ -	\$ -	\$ -
Devengado	\$ -	\$ -	\$ -

3er Trim
\$ -
\$ -
\$ -

Semáforo	
A	0.00%
B	0.00%
Acceptable	

	Octubre	Noviembre	Diciembre
Aprobado			
Modificado			
Devengado			

4to Trim
\$ -
\$ -
\$ -

Semáforo	
A	
B	

Rango Porcentual del Avance (%)	Nivel de Desempeño Alcanzado	Semáforo
41 - 60	Crítico	●
21 - 40	En riesgo	●
0 - 20	Aceptable	●
más de 61	Fallo en la planeación	●


Acumulado al Periodo	Total
Aprobado	\$ -
Modificado	\$ 73,540.75
Devengado	\$ -

Semáforo	
A	0.00%
B	0.00%
Acceptable	

#### Comentarios:

A. Porcentaje de avance del Modificado contra el Aprobado

B. Porcentaje de avance del Modificado contra el Devengado



Arq. Alberto Kanek Zagal González  
Secretario de Desarrollo Urbano y Obras Públicas



Arq. Alberto Gutiérrez Limón  
Coordinador Técnico de la Secretaría de  
Desarrollo Urbano y Obras Públicas



### AVANCE FINANCIERO

Secretaría de Desarrollo Urbano y Obras Públicas

**OP217**

Pavimento de concreto hidráulico en Calle Bugambilia

	Enero	Febrero	Marzo
Aprobado	\$ -	\$ -	\$ -
Modificado	\$ -	\$ -	\$ 1,260,625.84
Devengado	\$ -	\$ -	\$ -

1er Trim
\$ -
\$ 1,260,625.84
\$ -

Semáforo	
A	0.00% <span>Acceptable</span>
B	0.00%

	Abril	Mayo	Junio
Aprobado	\$ -	\$ -	\$ -
Modificado	\$ -	\$ -	\$ -
Devengado	\$ -	\$ -	\$ -

2do Trim
\$ -
\$ -
\$ -

Semáforo	
A	0.00% <span>Acceptable</span>
B	0.00%

	Julio	Agosto	Septiembre
Aprobado	\$ -	\$ -	\$ -
Modificado	\$ -	\$ -	\$ -
Devengado	\$ -	\$ -	\$ -

3er Trim
\$ -
\$ -
\$ -

Semáforo	
A	0.00% <span>Acceptable</span>
B	0.00%

	Octubre	Noviembre	Diciembre
Aprobado			
Modificado			
Devengado			

4to Trim
\$ -
\$ -
\$ -

Semáforo	
A	
B	

Rango Porcentual del Avance (%)	Nivel de Desempeño Alcanzado	Semáforo
41 - 60	Crítico	●
21 - 40	En riesgo	●
0 - 20	Aceptable	●
más de 61	Fallo en la planeación	●


Acumulado al Periodo	Total
Aprobado	\$ -
Modificado	\$ 1,260,625.84
Devengado	\$ -

Semáforo	
A	0.00% <span>Acceptable</span>
B	0.00%


#### Comentarios:

A. Porcentaje de avance del Modificado contra el Aprobado

B. Porcentaje de avance del Modificado contra el Devengado



Arq. Alberto Kanek Zagal González  
Secretario de Desarrollo Urbano y Obras Públicas



Arq. Alberto Gutiérrez Limón  
Coordinador Técnico de la Secretaría de  
Desarrollo Urbano y Obras Públicas

### AVANCE FINANCIERO

Secretaría de Desarrollo Urbano y Obras Públicas

**OP218**

Indirectos Ramo 33 Fondo III - 2020

	Enero	Febrero	Marzo
Aprobado			
Modificado			
Devengado			

1er Trim
\$ -
\$ -
\$ -

Semáforo
A
B

	Abril	Mayo	Junio
Aprobado	\$ -	\$ -	\$ -
Modificado	\$ -	\$ -	\$ 1,361,039.01
Devengado	\$ -	\$ -	\$ 398,015.44

2do Trim
\$ -
\$ 1,361,039.01
\$ 398,015.44

Semáforo
A 0.00%
B 29.24%

	Julio	Agosto	Septiembre
Aprobado	\$ -	\$ -	\$ -
Modificado	\$ -	\$ -	\$ -
Devengado	\$ 117,351.05	\$ 100,935.96	\$ 100,935.96

3er Trim
\$ -
\$ -
\$ 319,222.97

Semáforo
A 0.00%
B 0.00%

	Octubre	Noviembre	Diciembre
Aprobado			
Modificado			
Devengado			

4to Trim
\$ -
\$ -
\$ -

Semáforo
A
B

Rango Porcentual del Avance (%)	Nivel de Desempeño Alcanzado	Semáforo
41 - 60	Crítico	●
21 - 40	En riesgo	●
0 - 20	Aceptable	●
más de 61	Fallo en la planeación	●


Acumulado al Periodo	Total
Aprobado	\$ -
Modificado	\$ 1,361,039.01
Devengado	\$ 717,238.41

Semáforo
A 0.00%
B 52.70%


#### Comentarios:

A. Porcentaje de avance del Modificado contra el Aprobado

B. Porcentaje de avance del Modificado contra el Devengado



Arq. Alberto Kanek Zagal González  
Secretario de Desarrollo Urbano y Obras Públicas



Arq. Alberto Gutiérrez Limón  
Coordinador Técnico de la Secretaría de  
Desarrollo Urbano y Obras Públicas



### AVANCE FINANCIERO

Secretaría de Desarrollo Urbano y Obras Públicas

**OP219**

Obras y Servicios Públicos Competitivos (Bansí, S.A.)

	Enero	Febrero	Marzo
Aprobado			
Modificado			
Devengado			

1er Trim
\$ -
\$ -
\$ -

Semáforo
A
B

	Abril	Mayo	Junio
Aprobado			
Modificado			
Devengado			

2do Trim
\$ -
\$ -
\$ -

Semáforo
A
B

	Julio	Agosto	Septiembre
Aprobado	\$ -	\$ -	\$ -
Modificado	\$ 598,228.06	\$ -	\$ -
Devengado	\$ 598,228.06	\$ -	\$ -

3er Trim
\$ -
\$ 598,228.06
\$ 598,228.06

Semáforo
A
B

	Octubre	Noviembre	Diciembre
Aprobado			
Modificado			
Devengado			

4to Trim
\$ -
\$ -
\$ -

Semáforo
A
B

Rango Porcentual del Avance (%)	Nivel de Desempeño Alcanzado	Semáforo
41 - 60	Crítico	●
21 - 40	En riesgo	●
0 - 20	Aceptable	●
más de 61	Fallo en la planeación	●

Acumulado al Periodo	Total
Aprobado	\$ -
Modificado	\$ 598,228.06
Devengado	\$ 598,228.06

Semáforo
A
B


#### Comentarios:

A. Porcentaje de avance del Modificado contra el Aprobado

B. Porcentaje de avance del Modificado contra el Devengado



Arq. Alberto Kanek Zagal González  
Secretario de Desarrollo Urbano y Obras Públicas



Arq. Alberto Gutiérrez Limón  
Coordinador Técnico de la Secretaría de  
Desarrollo Urbano y Obras Públicas

### AVANCE FINANCIERO

Secretaría de Desarrollo Urbano y Obras Públicas

**OP220**

Obras Públicas de Calidad (Bansí, S.A.)

	Enero	Febrero	Marzo
Aprobado			
Modificado			
Devengado			

1er Trim
\$ -
\$ -
\$ -

Semáforo
A
B

	Abril	Mayo	Junio
Aprobado			
Modificado			
Devengado			

2do Trim
\$ -
\$ -
\$ -

Semáforo
A
B

	Julio	Agosto	Septiembre
Aprobado	\$ -	\$ -	\$ -
Modificado	\$ 374,220.52	\$ -	\$ -
Devengado	\$ 374,220.52	\$ -	\$ -

3er Trim
\$ -
\$ 374,220.52
\$ 374,220.52

Semáforo		
A	0.00%	Acceptable
B	100.00%	

	Octubre	Noviembre	Diciembre
Aprobado			
Modificado			
Devengado			

4to Trim
\$ -
\$ -
\$ -

Semáforo
A
B

Rango Porcentual del Avance (%)	Nivel de Desempeño Alcanzado	Semáforo
41 - 60	Crítico	●
21 - 40	En riesgo	●
0 - 20	Aceptable	●
más de 61	Fallo en la planeación	●

Acumulado al Periodo	Total
Aprobado	\$ -
Modificado	\$ 374,220.52
Devengado	\$ 374,220.52

Semáforo		
A	0.00%	Aceptable
B	100.00%	


#### Comentarios:

A. Porcentaje de avance del Modificado contra el Aprobado

B. Porcentaje de avance del Modificado contra el Devengado



Arq. Alberto Kanek Zagal González  
Secretario de Desarrollo Urbano y Obras Públicas



Arq. Alberto Gutiérrez Limón  
Coordinador Técnico de la Secretaría de  
Desarrollo Urbano y Obras Públicas



### AVANCE FINANCIERO

Secretaría de Desarrollo Urbano y Obras Públicas

**OP221**

Proyectos de Obra (Bansí, S.A.)

	Enero	Febrero	Marzo
Aprobado			
Modificado			
Devengado			

1er Trim
\$ -
\$ -
\$ -

Semáforo
A
B

	Abril	Mayo	Junio
Aprobado			
Modificado			
Devengado			

2do Trim
\$ -
\$ -
\$ -

Semáforo
A
B

	Julio	Agosto	Septiembre
Aprobado	\$ -	\$ -	\$ -
Modificado	\$ 267,843.81	\$ -	\$ -
Devengado	\$ 267,843.81	\$ -	\$ -

3er Trim
\$ -
\$ 267,843.81
\$ 267,843.81

Semáforo
A 0.00%
B 100.00%

	Octubre	Noviembre	Diciembre
Aprobado			
Modificado			
Devengado			

4to Trim
\$ -
\$ -
\$ -

Semáforo
A
B

Rango Porcentual del Avance (%)	Nivel de Desempeño Alcanzado	Semáforo
41 - 60	Crítico	●
21 - 40	En riesgo	●
0 - 20	Aceptable	●
más de 61	Fallo en la planeación	●


Acumulado al Periodo	Total
Aprobado	\$ -
Modificado	\$ 267,843.81
Devengado	\$ 267,843.81

Semáforo
A 0.00%
B 100.00%


#### Comentarios:

A. Porcentaje de avance del Modificado contra el Aprobado

B. Porcentaje de avance del Modificado contra el Devengado



Arq. Alberto Kanek Zagal González  
Secretario de Desarrollo Urbano y Obras Públicas



Arq. Alberto Gutiérrez Limón  
Coordinador Técnico de la Secretaría de  
Desarrollo Urbano y Obras Públicas

### AVANCE FINANCIERO

Secretaría de Desarrollo Urbano y Obras Públicas

**OP222**

Inspecciones y Licencias (Bansí, S.A.)

	Enero	Febrero	Marzo
Aprobado			
Modificado			
Devengado			

1er Trim
\$ -
\$ -
\$ -

Semáforo
A
B

	Abril	Mayo	Junio
Aprobado			
Modificado			
Devengado			

2do Trim
\$ -
\$ -
\$ -

Semáforo
A
B

	Julio	Agosto	Septiembre
Aprobado	\$ -	\$ -	\$ -
Modificado	\$ 512,658.54	\$ -	\$ -
Devengado	\$ 512,658.54	\$ -	\$ -

3er Trim
\$ -
\$ 512,658.54
\$ 512,658.54

Semáforo
A
B

	Octubre	Noviembre	Diciembre
Aprobado			
Modificado			
Devengado			

4to Trim
\$ -
\$ -
\$ -

Semáforo
A
B

Rango Porcentual del Avance (%)	Nivel de Desempeño Alcanzado	Semáforo
41 - 60	Crítico	●
21 - 40	En riesgo	●
0 - 20	Aceptable	●
más de 61	Fallo en la planeación	●


Acumulado al Periodo	Total
Aprobado	\$ -
Modificado	\$ 512,658.54
Devengado	\$ 512,658.54

Semáforo
A
B

Comentarios:

A. Porcentaje de avance del Modificado contra el Aprobado

B. Porcentaje de avance del Modificado contra el Devengado



Arq. Alberto Kanek Zagal González  
Secretario de Desarrollo Urbano y Obras Públicas

Arq. Alberto Gutiérrez Limón  
Coordinador Técnico de la Secretaría de  
Desarrollo Urbano y Obras Públicas



### AVANCE FINANCIERO

Secretaría de Desarrollo Urbano y Obras Públicas

**OP223**

Construcción de pavimentación en Cuernavaca, localidad Ocoatepec en la calle Tres de Mayo

	Enero	Febrero	Marzo
Aprobado			
Modificado			
Devengado			

1er Trim
\$ -
\$ -
\$ -

Semáforo
A
B

	Abril	Mayo	Junio
Aprobado			
Modificado			
Devengado			

2do Trim
\$ -
\$ -
\$ -

Semáforo
A
B

	Julio	Agosto	Septiembre
Aprobado	\$ -	\$ -	\$ 2,316,282.54
Modificado	\$ -	\$ -	\$ -
Devengado	\$ -	\$ -	\$ -

3er Trim
\$ 2,316,282.54
\$ -
\$ -

Semáforo
A -100.00%
B 0.00%
Fallo en la planeación

	Octubre	Noviembre	Diciembre
Aprobado			
Modificado			
Devengado			

4to Trim
\$ -
\$ -
\$ -

Semáforo
A
B

Rango Porcentual del Avance (%)	Nivel de Desempeño Alcanzado	Semáforo
41 - 60	Crítico	●
21 - 40	En riesgo	●
0 - 20	Aceptable	●
más de 61	Fallo en la planeación	●

Acumulado al Periodo	Total
Aprobado	\$ 2,316,282.54
Modificado	\$ -
Devengado	\$ -

Semáforo
A -100.00%
B 0.00%
Fallo en la planeación

#### Comentarios:

A. Porcentaje de avance del Modificado contra el Aprobado

B. Porcentaje de avance del Modificado contra el Devengado



Arq. Alberto Kanek Zagal González  
Secretario de Desarrollo Urbano y Obras Públicas

Arq. Alberto Gutiérrez Limón  
Coordinador Técnico de la Secretaría de  
Desarrollo Urbano y Obras Públicas

### AVANCE FINANCIERO

Secretaría de Desarrollo Urbano y Obras Públicas

**OP224**

Construcción de techado en área de impartición de educación física en Cuernavaca, localidad Antonio Barona en la calle Azucena en el Jardín de Niños Julio Cáceres

	Enero	Febrero	Marzo
Aprobado			
Modificado			
Devengado			

1er Trim
\$ -
\$ -
\$ -

Semáforo
A
B

	Abril	Mayo	Junio
Aprobado			
Modificado			
Devengado			

2do Trim
\$ -
\$ -
\$ -

Semáforo
A
B

	Julio	Agosto	Septiembre
Aprobado			
Modificado			
Devengado			

3er Trim
\$ -
\$ -
\$ -

Semáforo
A
B

	Octubre	Noviembre	Diciembre
Aprobado			
Modificado			
Devengado			

4to Trim
\$ -
\$ -
\$ -

Semáforo
A
B

Rango Porcentual del Avance (%)	Nivel de Desempeño Alcanzado	Semáforo
41 - 60	Crítico	●
21 - 40	En riesgo	●
0 - 20	Aceptable	●
más de 61	Fallo en la planeación	●


Acumulado al Periodo	Total
Aprobado	\$ -
Modificado	\$ -
Devengado	\$ -

Semáforo		
A	0.00%	Aceptable
B	0.00%	


Comentarios:

A. Porcentaje de avance del Modificado contra el Aprobado

B. Porcentaje de avance del Modificado contra el Devengado



Arq. Alberto Kanek Zagal González  
Secretario de Desarrollo Urbano y Obras Públicas



Arq. Alberto Gutiérrez Limón  
Coordinador Técnico de la Secretaría de  
Desarrollo Urbano y Obras Públicas



### AVANCE FINANCIERO

Secretaría de Desarrollo Urbano y Obras Públicas

**OP225**

Construcción de pavimentación en Cuernavaca, localidad de Ahuatepec en la segunda privada de Bello Horizonte

	Enero	Febrero	Marzo
Aprobado			
Modificado			
Devengado			

1er Trim
\$ -
\$ -
\$ -

Semáforo
A
B

	Abril	Mayo	Junio
Aprobado			
Modificado			
Devengado			

2do Trim
\$ -
\$ -
\$ -

Semáforo
A
B

	Julio	Agosto	Septiembre
Aprobado	\$ -	\$ -	\$ -
Modificado	\$ -	\$ -	\$ 1,191,088.24
Devengado	\$ -	\$ -	\$ -

3er Trim
\$ -
\$ 1,191,088.24
\$ -

Semáforo
A 0.00%
B 0.00%
Aceptable

	Octubre	Noviembre	Diciembre
Aprobado			
Modificado			
Devengado			

4to Trim
\$ -
\$ -
\$ -

Semáforo
A
B

Rango Porcentual del Avance (%)	Nivel de Desempeño Alcanzado	Semáforo
41 - 60	Crítico	●
21 - 40	En riesgo	●
0 - 20	Aceptable	●
más de 61	Fallo en la planeación	●

Acumulado al Periodo	Total
Aprobado	\$ -
Modificado	\$ 1,191,088.24
Devengado	\$ -

Semáforo
A 0.00%
B 0.00%
Aceptable


#### Comentarios:

A. Porcentaje de avance del Modificado contra el Aprobado

B. Porcentaje de avance del Modificado contra el Devengado



Arq. Alberto Kanek Zagal González  
Secretario de Desarrollo Urbano y Obras Públicas



Arq. Alberto Gutiérrez Limón  
Coordinador Técnico de la Secretaría de  
Desarrollo Urbano y Obras Públicas

### AVANCE FINANCIERO

Secretaría de Desarrollo Urbano y Obras Públicas

**OP226**

Construcción de pavimentación en Cuernavaca, localidad de lomas de Tzompante en la calle Constelaciones

	Enero	Febrero	Marzo
Aprobado			
Modificado			
Devengado			

1er Trim
\$ -
\$ -
\$ -

Semáforo
A
B

	Abril	Mayo	Junio
Aprobado			
Modificado			
Devengado			

2do Trim
\$ -
\$ -
\$ -

Semáforo
A
B

	Julio	Agosto	Septiembre
Aprobado	\$ -	\$ -	\$ -
Modificado	\$ -	\$ -	\$ 1,755,413.73
Devengado	\$ -	\$ -	\$ -

3er Trim
\$ -
\$ 1,755,413.73
\$ -

Semáforo
A 0.00%
B 0.00%

	Octubre	Noviembre	Diciembre
Aprobado			
Modificado			
Devengado			

4to Trim
\$ -
\$ -
\$ -

Semáforo
A
B

Rango Porcentual del Avance (%)	Nivel de Desempeño Alcanzado	Semáforo
41 - 60	Crítico	●
21 - 40	En riesgo	●
0 - 20	Aceptable	●
más de 61	Fallo en la planeación	●

Acumulado al Periodo	Total
Aprobado	\$ -
Modificado	\$ 1,755,413.73
Devengado	\$ -

Semáforo
A 0.00%
B 0.00%


#### Comentarios:

A. Porcentaje de avance del Modificado contra el Aprobado

B. Porcentaje de avance del Modificado contra el Devengado



Arq. Alberto Kanek Zagal González  
Secretario de Desarrollo Urbano y Obras Públicas



Arq. Alberto Gutiérrez Limón  
Coordinador Técnico de la Secretaría de  
Desarrollo Urbano y Obras Públicas



### AVANCE FINANCIERO

Secretaría de Desarrollo Urbano y Obras Públicas

**OP227**

Construcción de pavimentación en Cuernavaca, localidad de Santa María Ahuacatlán en la calle Ignacio Rayón

	Enero	Febrero	Marzo
Aprobado			
Modificado			
Devengado			

1er Trim
\$ -
\$ -
\$ -

Semáforo
A
B

	Abril	Mayo	Junio
Aprobado			
Modificado			
Devengado			

2do Trim
\$ -
\$ -
\$ -

Semáforo
A
B

	Julio	Agosto	Septiembre
Aprobado	\$ -	\$ -	\$ -
Modificado	\$ -	\$ -	\$ 2,631,353.74
Devengado	\$ -	\$ -	\$ -

3er Trim
\$ -
\$ 2,631,353.74
\$ -

Semáforo
A 0.00%
B 0.00%
Acceptable

	Octubre	Noviembre	Diciembre
Aprobado			
Modificado			
Devengado			

4to Trim
\$ -
\$ -
\$ -

Semáforo
A
B

Rango Porcentual del Avance (%)	Nivel de Desempeño Alcanzado	Semáforo
41 - 60	Crítico	●
21 - 40	En riesgo	●
0 - 20	Aceptable	●
más de 61	Fallo en la planeación	●


Acumulado al Periodo	Total
Aprobado	\$ -
Modificado	\$ 2,631,353.74
Devengado	\$ -

Semáforo
A 0.00%
B 0.00%
Acceptable


#### Comentarios:

A. Porcentaje de avance del Modificado contra el Aprobado

B. Porcentaje de avance del Modificado contra el Devengado



Arq. Alberto Kanek Zagal González  
Secretario de Desarrollo Urbano y Obras Públicas



Arq. Alberto Gutiérrez Limón  
Coordinador Técnico de la Secretaría de  
Desarrollo Urbano y Obras Públicas

### AVANCE FINANCIERO

Secretaría de Desarrollo Urbano y Obras Públicas

**OP228**

Construcción de pavimentación en Cuernavaca, localidad Las Granjas en la calle Jiquilpan

	Enero	Febrero	Marzo
Aprobado			
Modificado			
Devengado			

1er Trim
\$ -
\$ -
\$ -

Semáforo
A
B

	Abril	Mayo	Junio
Aprobado			
Modificado			
Devengado			

2do Trim
\$ -
\$ -
\$ -

Semáforo
A
B

	Julio	Agosto	Septiembre
Aprobado	\$ -	\$ -	\$ -
Modificado	\$ -	\$ -	\$ 2,246,154.90
Devengado	\$ -	\$ -	\$ -

3er Trim
\$ -
\$ 2,246,154.90
\$ -

Semáforo
A 0.00%
B 0.00%

	Octubre	Noviembre	Diciembre
Aprobado			
Modificado			
Devengado			

4to Trim
\$ -
\$ -
\$ -

Semáforo
A
B

Rango Porcentual del Avance (%)	Nivel de Desempeño Alcanzado	Semáforo
41 - 60	Crítico	●
21 - 40	En riesgo	●
0 - 20	Aceptable	●
más de 61	Fallo en la planeación	●

Acumulado al Periodo	Total
Aprobado	\$ -
Modificado	\$ 2,246,154.90
Devengado	\$ -

Semáforo
A 0.00%
B 0.00%


#### Comentarios:

A. Porcentaje de avance del Modificado contra el Aprobado

B. Porcentaje de avance del Modificado contra el Devengado



Arq. Alberto Kanek Zagal González  
Secretario de Desarrollo Urbano y Obras Públicas



Arq. Alberto Gutiérrez Limón  
Coordinador Técnico de la Secretaría de  
Desarrollo Urbano y Obras Públicas



### AVANCE FINANCIERO

Secretaría de Desarrollo Urbano y Obras Públicas

**OP229**

Construcción de pavimentación en Cuernavaca, localidad Las Granjas en la calle Diecisiete de Abril

	Enero	Febrero	Marzo
Aprobado			
Modificado			
Devengado			

1er Trim
\$ -
\$ -
\$ -

Semáforo
A
B

	Abril	Mayo	Junio
Aprobado			
Modificado			
Devengado			

2do Trim
\$ -
\$ -
\$ -

Semáforo
A
B

	Julio	Agosto	Septiembre
Aprobado	\$ -	\$ -	\$ -
Modificado	\$ -	\$ -	\$ 1,705,700.47
Devengado	\$ -	\$ -	\$ -

3er Trim
\$ -
\$ 1,705,700.47
\$ -

Semáforo
A 0.00%
B 0.00%
Acceptable

	Octubre	Noviembre	Diciembre
Aprobado			
Modificado			
Devengado			

4to Trim
\$ -
\$ -
\$ -

Semáforo
A
B

Rango Porcentual del Avance (%)	Nivel de Desempeño Alcanzado	Semáforo
41 - 60	Crítico	●
21 - 40	En riesgo	●
0 - 20	Aceptable	●
más de 61	Fallo en la planeación	●

Acumulado al Periodo	Total
Aprobado	\$ -
Modificado	\$ 1,705,700.47
Devengado	\$ -

Semáforo
A 0.00%
B 0.00%
Acceptable


#### Comentarios:

A. Porcentaje de avance del Modificado contra el Aprobado

B. Porcentaje de avance del Modificado contra el Devengado



Arq. Alberto Kanek Zagal González  
Secretario de Desarrollo Urbano y Obras Públicas



Arq. Alberto Gutiérrez Limón  
Coordinador Técnico de la Secretaría de  
Desarrollo Urbano y Obras Públicas

### AVANCE FINANCIERO

Secretaría de Desarrollo Urbano y Obras Públicas

**OP230**

Construcción de pavimentación en Cuernavaca, localidad de Milpillan en la calle Pensamiento

	Enero	Febrero	Marzo
Aprobado			
Modificado			
Devengado			

1er Trim
\$ -
\$ -
\$ -

Semáforo
A
B

	Abril	Mayo	Junio
Aprobado			
Modificado			
Devengado			

2do Trim
\$ -
\$ -
\$ -

Semáforo
A
B

	Julio	Agosto	Septiembre
Aprobado	\$ -	\$ -	\$ -
Modificado	\$ -	\$ -	\$ 997,154.01
Devengado	\$ -	\$ -	\$ -

3er Trim
\$ -
\$ 997,154.01
\$ -

Semáforo
A 0.00%
B 0.00%

	Octubre	Noviembre	Diciembre
Aprobado			
Modificado			
Devengado			

4to Trim
\$ -
\$ -
\$ -

Semáforo
A
B

Rango Porcentual del Avance (%)	Nivel de Desempeño Alcanzado	Semáforo
41 - 60	Crítico	●
21 - 40	En riesgo	●
0 - 20	Aceptable	●
más de 61	Fallo en la planeación	●

Acumulado al Periodo	Total
Aprobado	\$ -
Modificado	\$ 997,154.01
Devengado	\$ -

Semáforo
A 0.00%
B 0.00%

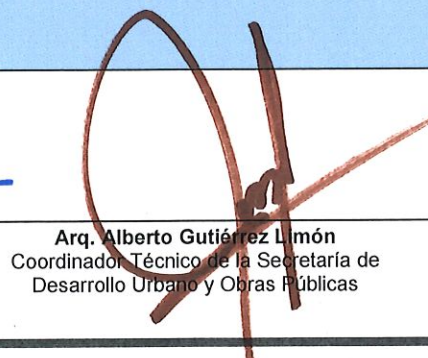
#### Comentarios:

A. Porcentaje de avance del Modificado contra el Aprobado

B. Porcentaje de avance del Modificado contra el Devengado



Arq. Alberto Kanek Zagal González  
Secretario de Desarrollo Urbano y Obras Públicas



Arq. Alberto Gutiérrez Limón  
Coordinador Técnico de la Secretaría de  
Desarrollo Urbano y Obras Públicas



### AVANCE FINANCIERO

Secretaría de Desarrollo Urbano y Obras Públicas

**OP231**

Construcción de pavimentación en Cuernavaca, localidad de Milpillás en la calle Ejido

	Enero	Febrero	Marzo
Aprobado			
Modificado			
Devengado			

1er Trim
\$ -
\$ -
\$ -

Semáforo
A
B

	Abril	Mayo	Junio
Aprobado			
Modificado			
Devengado			

2do Trim
\$ -
\$ -
\$ -

Semáforo
A
B

	Julio	Agosto	Septiembre
Aprobado	\$ -	\$ -	\$ -
Modificado	\$ -	\$ -	\$ 1,484,693.93
Devengado	\$ -	\$ -	\$ -

3er Trim
\$ -
\$ 1,484,693.93
\$ -

Semáforo
A
B

	Octubre	Noviembre	Diciembre
Aprobado			
Modificado			
Devengado			

4to Trim
\$ -
\$ -
\$ -

Semáforo
A
B

Rango Porcentual del Avance (%)	Nivel de Desempeño Alcanzado	Semáforo
41 - 60	Crítico	●
21 - 40	En riesgo	●
0 - 20	Aceptable	●
más de 61	Fallo en la planeación	●


Acumulado al Periodo	Total
Aprobado	\$ -
Modificado	\$ 1,484,693.93
Devengado	\$ -

Semáforo
A
B

#### Comentarios:

A. Porcentaje de avance del Modificado contra el Aprobado

B. Porcentaje de avance del Modificado contra el Devengado



Arq. Alberto Kanek Zagal González  
Secretario de Desarrollo Urbano y Obras Públicas

Arq. Alberto Gutiérrez Limón  
Coordinador Técnico de la Secretaría de  
Desarrollo Urbano y Obras Públicas

### AVANCE FINANCIERO

Secretaría de Desarrollo Urbano y Obras Públicas

**OP232**

Construcción de pavimentación en Cuernavaca, localidad de Milpillas en la calle Dalia

	Enero	Febrero	Marzo
Aprobado			
Modificado			
Devengado			

1er Trim
\$ -
\$ -
\$ -

Semáforo
A
B

	Abril	Mayo	Junio
Aprobado			
Modificado			
Devengado			

2do Trim
\$ -
\$ -
\$ -

Semáforo
A
B

	Julio	Agosto	Septiembre
Aprobado	\$ -	\$ -	\$ -
Modificado	\$ -	\$ -	\$ 2,049,455.91
Devengado	\$ -	\$ -	\$ -

3er Trim
\$ -
\$ 2,049,455.91
\$ -

Semáforo
A 0.00%
B 0.00%

	Octubre	Noviembre	Diciembre
Aprobado			
Modificado			
Devengado			

4to Trim
\$ -
\$ -
\$ -

Semáforo
A
B

Rango Porcentual del Avance (%)	Nivel de Desempeño Alcanzado	Semáforo
41 - 60	Crítico	●
21 - 40	En riesgo	●
0 - 20	Aceptable	●
más de 61	Fallo en la planeación	●

Acumulado al Periodo	Total
Aprobado	\$ -
Modificado	\$ 2,049,455.91
Devengado	\$ -

Semáforo
A 0.00%
B 0.00%

#### Comentarios:

A. Porcentaje de avance del Modificado contra el Aprobado

B. Porcentaje de avance del Modificado contra el Devengado



Arq. Alberto Kanek Zagal González  
Secretario de Desarrollo Urbano y Obras Públicas

Arq. Alberto Gutiérrez Limón  
Coordinador Técnico de la Secretaría de  
Desarrollo Urbano y Obras Públicas



### AVANCE FINANCIERO

Secretaría de Desarrollo Urbano y Obras Públicas

**OP233**

Construcción de pavimentación en Cuernavaca, localidad de Bosques de Cuernavaca en la calle Albatros

	Enero	Febrero	Marzo
Aprobado			
Modificado			
Devengado			

1er Trim
\$ -
\$ -
\$ -

Semáforo
A
B

	Abril	Mayo	Junio
Aprobado			
Modificado			
Devengado			

2do Trim
\$ -
\$ -
\$ -

Semáforo
A
B

	Julio	Agosto	Septiembre
Aprobado	\$ -	\$ -	\$ -
Modificado	\$ -	\$ -	\$ 3,971,370.98
Devengado	\$ -	\$ -	\$ -

3er Trim
\$ -
\$ 3,971,370.98
\$ -

Semáforo
A
B

	Octubre	Noviembre	Diciembre
Aprobado			
Modificado			
Devengado			

4to Trim
\$ -
\$ -
\$ -

Semáforo
A
B

Rango Porcentual del Avance (%)	Nivel de Desempeño Alcanzado	Semáforo
41 - 60	Crítico	●
21 - 40	En riesgo	●
0 - 20	Aceptable	●
más de 61	Fallo en la planeación	●


Acumulado al Periodo	Total
Aprobado	\$ -
Modificado	\$ 3,971,370.98
Devengado	\$ -

Semáforo
A
B


Comentarios:

A. Porcentaje de avance del Modificado contra el Aprobado

B. Porcentaje de avance del Modificado contra el Devengado



Arq. Alberto Kanek Zagal González  
Secretario de Desarrollo Urbano y Obras Públicas



Arq. Alberto Gutiérrez Limón  
Coordinador Técnico de la Secretaría de  
Desarrollo Urbano y Obras Públicas

### AVANCE FINANCIERO

Secretaría de Desarrollo Urbano y Obras Públicas

**OP234**

Construcción de pavimentación en Cuernavaca, localidad de Loma Bonita en la calle Faisán

	Enero	Febrero	Marzo
Aprobado			
Modificado			
Devengado			

1er Trim
\$ -
\$ -
\$ -

Semáforo
A
B

	Abril	Mayo	Junio
Aprobado			
Modificado			
Devengado			

2do Trim
\$ -
\$ -
\$ -

Semáforo
A
B

	Julio	Agosto	Septiembre
Aprobado	\$ -	\$ -	\$ -
Modificado	\$ -	\$ -	\$ 2,264,524.13
Devengado	\$ -	\$ -	\$ -

3er Trim
\$ -
\$ 2,264,524.13
\$ -

Semáforo
A 0.00%
B 0.00%

	Octubre	Noviembre	Diciembre
Aprobado			
Modificado			
Devengado			

4to Trim
\$ -
\$ -
\$ -

Semáforo
A
B

Rango Porcentual del Avance (%)	Nivel de Desempeño Alcanzado	Semáforo
41 - 60	Crítico	●
21 - 40	En riesgo	●
0 - 20	Aceptable	●
más de 61	Fallo en la planeación	●


Acumulado al Periodo	Total
Aprobado	\$ -
Modificado	\$ 2,264,524.13
Devengado	\$ -

Semáforo
A 0.00%
B 0.00%


#### Comentarios:

A. Porcentaje de avance del Modificado contra el Aprobado

B. Porcentaje de avance del Modificado contra el Devengado



Arq. Alberto Kanek Zagal González  
Secretario de Desarrollo Urbano y Obras Públicas



Arq. Alberto Gutiérrez Jiménez  
Coordinador Técnico de la Secretaría de  
Desarrollo Urbano y Obras Públicas



### AVANCE FINANCIERO

Secretaría de Desarrollo Urbano y Obras Públicas

**OP235**

Construcción de muro de contención en Cuernavaca, localidad Chipitlán en la calle Lidio Mancilla segunda etapa

	Enero	Febrero	Marzo
Aprobado			
Modificado			
Devengado			

1er Trim
\$ -
\$ -
\$ -

Semáforo
A
B

	Abril	Mayo	Junio
Aprobado			
Modificado			
Devengado			

2do Trim
\$ -
\$ -
\$ -

Semáforo
A
B

	Julio	Agosto	Septiembre
Aprobado	\$ -	\$ -	\$ -
Modificado	\$ -	\$ -	\$ 3,343,952.67
Devengado	\$ -	\$ -	\$ -

3er Trim
\$ -
\$ 3,343,952.67
\$ -

Semáforo
A 0.00%
B 0.00%

	Octubre	Noviembre	Diciembre
Aprobado			
Modificado			
Devengado			

4to Trim
\$ -
\$ -
\$ -

Semáforo
A
B

Rango Porcentual del Avance (%)	Nivel de Desempeño Alcanzado	Semáforo
41 - 60	Crítico	●
21 - 40	En riesgo	●
0 - 20	Aceptable	●
más de 61	Fallo en la planeación	●

Acumulado al Periodo	Total
Aprobado	\$ -
Modificado	\$ 3,343,952.67
Devengado	\$ -

Semáforo
A 0.00%
B 0.00%

#### Comentarios:

A. Porcentaje de avance del Modificado contra el Aprobado

B. Porcentaje de avance del Modificado contra el Devengado



Arq. Alberto Kanek Zagal González  
Secretario de Desarrollo Urbano y Obras Públicas

Arq. Alberto Gutiérrez Limón  
Coordinador Técnico de la Secretaría de  
Desarrollo Urbano y Obras Públicas

### AVANCE FINANCIERO

Secretaría de Desarrollo Urbano y Obras Públicas

**OP236**

Construcción de pavimentación en Cuernavaca, localidad de Santa María Ahuacatlán en la calle los Pinos

	Enero	Febrero	Marzo
Aprobado			
Modificado			
Devengado			

1er Trim
\$ -
\$ -
\$ -

Semáforo
A
B

	Abril	Mayo	Junio
Aprobado			
Modificado			
Devengado			

2do Trim
\$ -
\$ -
\$ -

Semáforo
A
B

	Julio	Agosto	Septiembre
Aprobado	\$ -	\$ -	\$ -
Modificado	\$ -	\$ -	\$ 2,283,700.21
Devengado	\$ -	\$ -	\$ -

3er Trim
\$ -
\$ 2,283,700.21
\$ -

Semáforo
A 0.00%
B 0.00%

	Octubre	Noviembre	Diciembre
Aprobado			
Modificado			
Devengado			

4to Trim
\$ -
\$ -
\$ -

Semáforo
A
B

Rango Porcentual del Avance (%)	Nivel de Desempeño Alcanzado	Semáforo
41 - 60	Crítico	●
21 - 40	En riesgo	●
0 - 20	Aceptable	●
más de 61	Fallo en la planeación	●

Acumulado al Periodo	Total
Aprobado	\$ -
Modificado	\$ 2,283,700.21
Devengado	\$ -

Semáforo
A 0.00%
B 0.00%


#### Comentarios:

A. Porcentaje de avance del Modificado contra el Aprobado

B. Porcentaje de avance del Modificado contra el Devengado



Arq. Alberto Kanek Zagal González  
Secretario de Desarrollo Urbano y Obras Públicas



Arq. Alberto Gutiérrez Limón  
Coordinador Técnico de la Secretaría de  
Desarrollo Urbano y Obras Públicas



### AVANCE FINANCIERO

Secretaría de Desarrollo Urbano y Obras Públicas

**OP237**

Mantenimiento de Preescolar sanitarios en Cuernavaca, localidad Las Granjas en la calle Díez de Abril en el Jardín de Niños Estado de Morelos

	Enero	Febrero	Marzo
Aprobado			
Modificado			
Devengado			

1er Trim
\$ -
\$ -
\$ -

Semáforo
A
B

	Abril	Mayo	Junio
Aprobado			
Modificado			
Devengado			

2do Trim
\$ -
\$ -
\$ -

Semáforo
A
B

	Julio	Agosto	Septiembre
Aprobado	\$ -	\$ -	\$ -
Modificado	\$ -	\$ -	\$ 311,721.27
Devengado	\$ -	\$ -	\$ -

3er Trim
\$ -
\$ 311,721.27
\$ -

Semáforo		
A	0.00%	Aceptable
B	0.00%	

	Octubre	Noviembre	Diciembre
Aprobado			
Modificado			
Devengado			

4to Trim
\$ -
\$ -
\$ -

Semáforo
A
B

Rango Porcentual del Avance (%)	Nivel de Desempeño Alcanzado	Semáforo
41 - 60	Crítico	●
21 - 40	En riesgo	●
0 - 20	Aceptable	●
más de 61	Fallo en la planeación	●


Acumulado al Periodo	Total
Aprobado	\$ -
Modificado	\$ 311,721.27
Devengado	\$ -

Semáforo	
A	0.00% Aceptable
B	0.00%


#### Comentarios:

A. Porcentaje de avance del Modificado contra el Aprobado

B. Porcentaje de avance del Modificado contra el Devengado



Arq. Alberto Kanek Zagal González  
Secretario de Desarrollo Urbano y Obras Públicas



Arq. Alberto Gutiérrez Limón  
Coordinador Técnico de la Secretaría de  
Desarrollo Urbano y Obras Públicas

### AVANCE FINANCIERO

Secretaría de Desarrollo Urbano y Obras Públicas

**OP238**

Construcción de techado en área de impartición de educación física en Cuernavaca, localidad Lagunilla del Salto en la calle Bolivia en el Jardín de Niños Jean Piaget

	Enero	Febrero	Marzo
Aprobado			
Modificado			
Devengado			

1er Trim
\$ -
\$ -
\$ -

Semáforo
A
B

	Abril	Mayo	Junio
Aprobado			
Modificado			
Devengado			

2do Trim
\$ -
\$ -
\$ -

Semáforo
A
B

	Julio	Agosto	Septiembre
Aprobado	\$ -	\$ -	\$ -
Modificado	\$ -	\$ -	\$ 1,074,207.58
Devengado	\$ -	\$ -	\$ -

3er Trim
\$ -
\$ 1,074,207.58
\$ -

Semáforo		
A	0.00%	Aceptable
B	0.00%	

	Octubre	Noviembre	Diciembre
Aprobado			
Modificado			
Devengado			

4to Trim
\$ -
\$ -
\$ -

Semáforo
A
B

Rango Porcentual del Avance (%)	Nivel de Desempeño Alcanzado	Semáforo
41 - 60	Crítico	●
21 - 40	En riesgo	●
0 - 20	Aceptable	●
más de 61	Fallo en la planeación	●


Acumulado al Periodo	Total
Aprobado	\$ -
Modificado	\$ 1,074,207.58
Devengado	\$ -

Semáforo		
A	0.00%	Aceptable
B	0.00%	


#### Comentarios:

A. Porcentaje de avance del Modificado contra el Aprobado

B. Porcentaje de avance del Modificado contra el Devengado



Arq. Alberto Kanek Zagal González  
Secretario de Desarrollo Urbano y Obras Públicas



Arq. Alberto Gutiérrez Limón  
Coordinador Técnico de la Secretaría de  
Desarrollo Urbano y Obras Públicas



### AVANCE FINANCIERO

Secretaría de Desarrollo Urbano y Obras Públicas

**OP239**

Construcción de techado en área de impartición de educación física en Cuernavaca, localidad de Lomas del Tzompantle en la calle Diez de Mayo en el Jardín de Niños Tzompantle

	Enero	Febrero	Marzo
Aprobado			
Modificado			
Devengado			

1er Trim
\$ -
\$ -
\$ -

Semáforo
A
B

	Abril	Mayo	Junio
Aprobado			
Modificado			
Devengado			

2do Trim
\$ -
\$ -
\$ -

Semáforo
A
B

	Julio	Agosto	Septiembre
Aprobado	\$ -	\$ -	\$ -
Modificado	\$ -	\$ -	\$ 1,024,919.59
Devengado	\$ -	\$ -	\$ -

3er Trim
\$ -
\$ 1,024,919.59
\$ -

Semáforo
A 0.00%
B 0.00%
Aceptable

	Octubre	Noviembre	Diciembre
Aprobado			
Modificado			
Devengado			

4to Trim
\$ -
\$ -
\$ -

Semáforo
A
B

Rango Porcentual del Avance (%)	Nivel de Desempeño Alcanzado	Semáforo
41 - 60	Crítico	●
21 - 40	En riesgo	●
0 - 20	Aceptable	●
más de 61	Fallo en la planeación	●


Acumulado al Periodo	Total
Aprobado	\$ -
Modificado	\$ 1,024,919.59
Devengado	\$ -

Semáforo
A 0.00%
B 0.00%
Aceptable

#### Comentarios:

A. Porcentaje de avance del Modificado contra el Aprobado

B. Porcentaje de avance del Modificado contra el Devengado

  
Arq. Alberto Kanek Zagal González  
Secretario de Desarrollo Urbano y Obras Públicas

  
Arq. Alberto Gutiérrez Limón  
Coordinador Técnico de la Secretaría de  
Desarrollo Urbano y Obras Públicas

### AVANCE FINANCIERO

Secretaría de Desarrollo Urbano y Obras Públicas

**OP240**

Mantenimiento de Preescolar sanitarios en Cuernavaca, localidad Vicente Estrada Cajigal en la calle Doce de Octubre en el Jardín de Niños Hugo Arce Norato

	Enero	Febrero	Marzo
Aprobado			
Modificado			
Devengado			

1er Trim
\$ -
\$ -
\$ -

Semáforo
A
B

	Abril	Mayo	Junio
Aprobado			
Modificado			
Devengado			

2do Trim
\$ -
\$ -
\$ -

Semáforo
A
B

	Julio	Agosto	Septiembre
Aprobado	\$ -	\$ -	\$ -
Modificado	\$ -	\$ -	\$ 311,721.27
Devengado	\$ -	\$ -	\$ -

3er Trim
\$ -
\$ 311,721.27
\$ -

Semáforo		
A	0.00%	Aceptable
B	0.00%	

	Octubre	Noviembre	Diciembre
Aprobado			
Modificado			
Devengado			

4to Trim
\$ -
\$ -
\$ -

Semáforo
A
B

Rango Porcentual del Avance (%)	Nivel de Desempeño Alcanzado	Semáforo
41 - 60	Crítico	●
21 - 40	En riesgo	●
0 - 20	Aceptable	●
más de 61	Fallo en la planeación	●


Acumulado al Periodo	Total
Aprobado	\$ -
Modificado	\$ 311,721.27
Devengado	\$ -

Semáforo		
A	0.00%	Aceptable
B	0.00%	


#### Comentarios:

A. Porcentaje de avance del Modificado contra el Aprobado

B. Porcentaje de avance del Modificado contra el Devengado



Arq. Alberto Kanek Zagal González  
Secretario de Desarrollo Urbano y Obras Públicas



Arq. Alberto Gutiérrez Limón  
Coordinador Técnico de la Secretaría de  
Desarrollo Urbano y Obras Públicas



### AVANCE FINANCIERO

Secretaría de Desarrollo Urbano y Obras Públicas

**OP241**

Mantenimiento de Primaria sanitarios en Cuernavaca, localidad de Chapultepec en la calle Sinaloa en la Escuela Primaria Urbana Federal Matutina Niños Héroes de Mil Ochocientos Cuarenta y Siete

	Enero	Febrero	Marzo
Aprobado			
Modificado			
Devengado			

1er Trim
\$ -
\$ -
\$ -

Semáforo
A
B

	Abril	Mayo	Junio
Aprobado			
Modificado			
Devengado			

2do Trim
\$ -
\$ -
\$ -

Semáforo
A
B

	Julio	Agosto	Septiembre
Aprobado	\$ -	\$ -	\$ -
Modificado	\$ -	\$ -	\$ 372,899.71
Devengado	\$ -	\$ -	\$ -

3er Trim
\$ -
\$ 372,899.71
\$ -

Semáforo
A 0.00%
B 0.00%

	Octubre	Noviembre	Diciembre
Aprobado			
Modificado			
Devengado			

4to Trim
\$ -
\$ -
\$ -

Semáforo
A
B

Rango Porcentual del Avance (%)	Nivel de Desempeño Alcanzado	Semáforo
41 - 60	Crítico	●
21 - 40	En riesgo	●
0 - 20	Aceptable	●
más de 61	Fallo en la planeación	●


Acumulado al Periodo	Total
Aprobado	\$ -
Modificado	\$ 372,899.71
Devengado	\$ -

Semáforo
A 0.00%
B 0.00%


#### Comentarios:

A. Porcentaje de avance del Modificado contra el Aprobado

B. Porcentaje de avance del Modificado contra el Devengado



Arq. Alberto Kanek Zagal González  
Secretario de Desarrollo Urbano y Obras Públicas



Arq. Alberto Gutiérrez Limón  
Coordinador Técnico de la Secretaría de  
Desarrollo Urbano y Obras Públicas

### AVANCE FINANCIERO

Secretaría de Desarrollo Urbano y Obras Públicas

**OP242**

Construcción de techado en área de impartición de educación física en Cuernavaca, localidad Emiliano Zapata en la calle Otilio Montañón en el Jardín de Niños Quintana Roo

	Enero	Febrero	Marzo
Aprobado			
Modificado			
Devengado			

1er Trím
\$ -
\$ -
\$ -

Semáforo
A
B

	Abril	Mayo	Junio
Aprobado			
Modificado			
Devengado			

2do Trim
\$ -
\$ -
\$ -

Semáforo
A
B

	Julio	Agosto	Septiembre
Aprobado	\$ -	\$ -	\$ -
Modificado	\$ -	\$ -	\$ 1,089,876.18
Devengado	\$ -	\$ -	\$ -

3er Trim
\$ -
\$ 1,089,876.18
\$ -

Semáforo
A 0.00%
B 0.00%
Acceptable

	Octubre	Noviembre	Diciembre
Aprobado			
Modificado			
Devengado			

4to Trim
\$ -
\$ -
\$ -

Semáforo
A
B

Rango Porcentual del Avance (%)	Nivel de Desempeño Alcanzado	Semáforo
41 - 60	Crítico	●
21 - 40	En riesgo	●
0 - 20	Aceptable	●
más de 61	Fallo en la planeación	●

Acumulado al Periodo	Total
Aprobado	\$ -
Modificado	\$ 1,089,876.18
Devengado	\$ -

Semáforo
A 0.00%
B 0.00%
Acceptable


#### Comentarios:

A. Porcentaje de avance del Modificado contra el Aprobado

B. Porcentaje de avance del Modificado contra el Devengado



Arq. Alberto Kanek Zagal González  
Secretario de Desarrollo Urbano y Obras Públicas



Arq. Alberto Gutiérrez Limón  
Coordinador Técnico de la Secretaría de  
Desarrollo Urbano y Obras Públicas



### AVANCE FINANCIERO

Secretaría de Desarrollo Urbano y Obras Públicas

**OP243**

Construcción de muro de contención en Cuernavaca, localidad Lomas de Tetela, avenida Subida a Chalma

	Enero	Febrero	Marzo
Aprobado			
Modificado			
Devengado			

1er Trim
\$ -
\$ -
\$ -

Semáforo
A
B

	Abril	Mayo	Junio
Aprobado			
Modificado			
Devengado			

2do Trim
\$ -
\$ -
\$ -

Semáforo
A
B

	Julio	Agosto	Septiembre
Aprobado	\$ -	\$ -	\$ -
Modificado	\$ -	\$ -	\$ 2,331,408.95
Devengado	\$ -	\$ -	\$ -

3er Trim
\$ -
\$ 2,331,408.95
\$ -

Semáforo
A 0.00%
B 0.00%
Acceptable

	Octubre	Noviembre	Diciembre
Aprobado			
Modificado			
Devengado			

4to Trim
\$ -
\$ -
\$ -

Semáforo
A
B

Rango Porcentual del Avance (%)	Nivel de Desempeño Alcanzado	Semáforo
41 - 60	Crítico	●
21 - 40	En riesgo	●
0 - 20	Aceptable	●
más de 61	Fallo en la planeación	●

Acumulado al Periodo	Total
Aprobado	\$ -
Modificado	\$ 2,331,408.95
Devengado	\$ -

Semáforo
A 0.00%
B 0.00%
Acceptable


#### Comentarios:

A. Porcentaje de avance del Modificado contra el Aprobado

B. Porcentaje de avance del Modificado contra el Devengado



Arq. Alberto Kanek Zagal González  
Secretario de Desarrollo Urbano y Obras Públicas



Arq. Alberto Gutiérrez Limón  
Coordinador Técnico de la Secretaría de  
Desarrollo Urbano y Obras Públicas

### AVANCE FINANCIERO

Secretaría de Desarrollo Urbano y Obras Públicas

**OP244**

Construcción de pavimentación en Cuernavaca, localidad Ricardo Flores Magón en la calle Vía del Ferrocarril

	Enero	Febrero	Marzo
Aprobado			
Modificado			
Devengado			

1er Trim
\$ -
\$ -
\$ -

Semáforo
A
B

	Abril	Mayo	Junio
Aprobado			
Modificado			
Devengado			

2do Trim
\$ -
\$ -
\$ -

Semáforo
A
B

	Julio	Agosto	Septiembre
Aprobado	\$ -	\$ -	\$ -
Modificado	\$ -	\$ -	\$ 3,251,200.61
Devengado	\$ -	\$ -	\$ -

3er Trim
\$ -
\$ 3,251,200.61
\$ -

Semáforo
A 0.00%
B 0.00%
Acceptable

	Octubre	Noviembre	Diciembre
Aprobado			
Modificado			
Devengado			

4to Trim
\$ -
\$ -
\$ -

Semáforo
A
B

Rango Porcentual del Avance (%)	Nivel de Desempeño Alcanzado	Semáforo
41 - 60	Crítico	●
21 - 40	En riesgo	●
0 - 20	Aceptable	●
más de 61	Fallo en la planeación	●

Acumulado al Periodo	Total
Aprobado	\$ -
Modificado	\$ 3,251,200.61
Devengado	\$ -

Semáforo
A 0.00%
B 0.00%
Acceptable


#### Comentarios:

A. Porcentaje de avance del Modificado contra el Aprobado

B. Porcentaje de avance del Modificado contra el Devengado



Arq. Alberto Kanek Zagal González  
Secretario de Desarrollo Urbano y Obras Públicas



Arq. Alberto Gutiérrez Limón  
Coordinador Técnico de la Secretaría de  
Desarrollo Urbano y Obras Públicas



### AVANCE FINANCIERO

Secretaría de Desarrollo Urbano y Obras Públicas

**OP245**

Mantenimiento de Primaria sanitarios en Cuernavaca, localidad de Ocotepec en la calle José María Morelos en la Escuela Primaria Urbana Federal José María Morelos y Pavón

	Enero	Febrero	Marzo
Aprobado			
Modificado			
Devengado			

1er Trim
\$ -
\$ -
\$ -

Semáforo
A
B

	Abril	Mayo	Junio
Aprobado			
Modificado			
Devengado			

2do Trim
\$ -
\$ -
\$ -

Semáforo
A
B

	Julio	Agosto	Septiembre
Aprobado	\$ -	\$ -	\$ -
Modificado	\$ -	\$ -	\$ 372,751.16
Devengado	\$ -	\$ -	\$ -

3er Trim
\$ -
\$ 372,751.16
\$ -

Semáforo
A 0.00%
B 0.00%

	Octubre	Noviembre	Diciembre
Aprobado			
Modificado			
Devengado			

4to Trim
\$ -
\$ -
\$ -

Semáforo
A
B

Rango Porcentual del Avance (%)	Nivel de Desempeño Alcanzado	Semáforo
41 - 60	Crítico	●
21 - 40	En riesgo	●
0 - 20	Aceptable	●
más de 61	Fallo en la planeación	●


Acumulado al Periodo	Total
Aprobado	\$ -
Modificado	\$ 372,751.16
Devengado	\$ -

Semáforo
A 0.00%
B 0.00%


Comentarios:

A. Porcentaje de avance del Modificado contra el Aprobado

B. Porcentaje de avance del Modificado contra el Devengado



Arq. Alberto Kanek Zagal González  
Secretario de Desarrollo Urbano y Obras Públicas



Arq. Alberto Gutiérrez Limón  
Coordinador Técnico de la Secretaría de  
Desarrollo Urbano y Obras Públicas

### AVANCE FINANCIERO

Secretaría de Desarrollo Urbano y Obras Públicas

**OP104**

Ramo 33, Fondo 3, Fondo para la Infraestructura Social Municipal (FISM)

	Enero	Febrero	Marzo
Aprobado	\$ -	\$ -	\$ -
Modificado	\$ 39,842.52	\$ -	\$ -
Devengado	\$ 39,842.52	\$ -	\$ -

1er Trim
\$ -
\$ 39,842.52
\$ 39,842.52

Semáforo
A 0.00%
B 100.00%
Acceptable

	Abril	Mayo	Junio
Aprobado	\$ -	\$ -	\$ -
Modificado	\$ 8,499.80	\$ -	\$ -
Devengado	\$ 8,499.80	\$ -	\$ -

2do Trim
\$ -
\$ 8,499.80
\$ 8,499.80

Semáforo
A 0.00%
B 100.00%
Acceptable

	Julio	Agosto	Septiembre
Aprobado	\$ -	\$ -	\$ -
Modificado	\$ -	\$ -	\$ -
Devengado	\$ -	\$ -	\$ -

3er Trim
\$ -
\$ -
\$ -

Semáforo
A 0.00%
B 0.00%
Acceptable

	Octubre	Noviembre	Diciembre
Aprobado			
Modificado			
Devengado			

4to Trim
\$ -
\$ -
\$ -

Semáforo
A
B

Rango Porcentual del Avance (%)	Nivel de Desempeño Alcanzado	Semáforo
41 - 60	Crítico	●
21 - 40	En riesgo	●
0 - 20	Aceptable	●
más de 61	Fallo en la planeación	●

Acumulado al Periodo	Total
Aprobado	\$ -
Modificado	\$ 48,342.32
Devengado	\$ 48,342.32

Semáforo
A 0.00%
B 100.00%
Acceptable


#### Comentarios:

A. Porcentaje de avance del Modificado contra el Aprobado

B. Porcentaje de avance del Modificado contra el Devengado



Arq. Alberto Kanek Zagal González  
Secretario de Desarrollo Urbano y Obras Públicas



Arq. Alberto Gutiérrez Limón  
Coordinador Técnico de la Secretaría de  
Desarrollo Urbano y Obras Públicas



### AVANCE FINANCIERO

Secretaría de Desarrollo Urbano y Obras Públicas

**OP112**

Construcción de tanque elevado de agua potable en la colonia Ajonjolinar

	Enero	Febrero	Marzo
Aprobado	\$ -	\$ -	\$ -
Modificado	\$ 1,537,602.30	\$ -	\$ -
Devengado	\$ 926,157.42	\$ -	\$ 611,444.88

1er Trim
\$ -
\$ 1,537,602.30
\$ 1,537,602.30

Semáforo
A 0.00%
B 100.00%
Aceptable

	Abril	Mayo	Junio
Aprobado	\$ -	\$ -	\$ -
Modificado	\$ -	\$ -	\$ -
Devengado	\$ -	\$ -	\$ -

2do Trim
\$ -
\$ -
\$ -

Semáforo
A 0.00%
B 0.00%
Aceptable

	Julio	Agosto	Septiembre
Aprobado	\$ -	\$ -	\$ -
Modificado	\$ -	\$ -	\$ -
Devengado	\$ -	\$ -	\$ -

3er Trim
\$ -
\$ -
\$ -

Semáforo
A 0.00%
B 0.00%
Aceptable

	Octubre	Noviembre	Diciembre
Aprobado	\$ -	\$ -	\$ -
Modificado	\$ -	\$ -	\$ -
Devengado	\$ -	\$ -	\$ -

4to Trim
\$ -
\$ -
\$ -

Semáforo
A 0.00%
B 0.00%
Aceptable

Rango Porcentual del Avance (%)	Nivel de Desempeño Alcanzado	Semáforo
41 - 60	Crítico	●
21 - 40	En riesgo	●
0 - 20	Aceptable	●
más de 61	Fallo en la planeación	●


Acumulado al Periodo	Total
Aprobado	\$ -
Modificado	\$ 1,537,602.30
Devengado	\$ 1,537,602.30

Semáforo
A 0.00%
B 100.00%
Aceptable


#### Comentarios:

A. Porcentaje de avance del Modificado contra el Aprobado

B. Porcentaje de avance del Modificado contra el Devengado



Arq. Alberto Kanek Zagal González  
Secretario de Desarrollo Urbano y Obras Públicas



Arq. Alberto Gutiérrez Limón  
Coordinador Técnico de la Secretaría de  
Desarrollo Urbano y Obras Públicas

### AVANCE FINANCIERO

Secretaría de Desarrollo Urbano y Obras Públicas

**OP115**

Construcción de techado en el jardín de niños Club de Leones

	Enero	Febrero	Marzo
Aprobado	\$ -	\$ -	\$ -
Modificado	\$ 688,196.87	\$ -	\$ -
Devengado	\$ 438,753.62	\$ -	\$ 249,443.25

1er Trim
\$ -
\$ 688,196.87
\$ 688,196.87

Semáforo
A 0.00%
B 100.00%
Acceptable

	Abril	Mayo	Junio
Aprobado	\$ -	\$ -	\$ -
Modificado	\$ -	\$ -	\$ -
Devengado	\$ -	\$ -	\$ -

2do Trim
\$ -
\$ -
\$ -

Semáforo
A 0.00%
B 0.00%
Acceptable

	Julio	Agosto	Septiembre
Aprobado	\$ -	\$ -	\$ -
Modificado	\$ -	\$ -	\$ -
Devengado	\$ -	\$ -	\$ -

3er Trim
\$ -
\$ -
\$ -

Semáforo
A 0.00%
B 0.00%
Acceptable

	Octubre	Noviembre	Diciembre
Aprobado			
Modificado			
Devengado			

4to Trim
\$ -
\$ -
\$ -

Semáforo
A
B

Rango Porcentual del Avance (%)	Nivel de Desempeño Alcanzado	Semáforo
41 - 60	Crítico	●
21 - 40	En riesgo	●
0 - 20	Aceptable	●
más de 61	Fallo en la planeación	●

Acumulado al Periodo	Total
Aprobado	\$ -
Modificado	\$ 688,196.87
Devengado	\$ 688,196.87

Semáforo
A 0.00%
B 100.00%
Acceptable


Comentarios:

A. Porcentaje de avance del Modificado contra el Aprobado

B. Porcentaje de avance del Modificado contra el Devengado



Arq. Alberto Kanek Zagal González  
Secretario de Desarrollo Urbano y Obras Públicas



Arq. Alberto Gutiérrez Limón  
Coordinador Técnico de la Secretaría de  
Desarrollo Urbano y Obras Públicas



### AVANCE FINANCIERO

Secretaría de Desarrollo Urbano y Obras Públicas

**OP117**

Construcción de techado en el jardín de niños Frida Khalo

	Enero	Febrero	Marzo
Aprobado	\$ -	\$ -	\$ -
Modificado	\$ 376,737.34	\$ -	\$ -
Devengado	\$ -	\$ -	\$ 376,737.34

1er Trim
\$ -
\$ 376,737.34
\$ 376,737.34

Semáforo
A 0.00%
B 100.00%
Aceptable

	Abril	Mayo	Junio
Aprobado	\$ -	\$ -	\$ -
Modificado	\$ -	\$ -	\$ -
Devengado	\$ -	\$ -	\$ -

2do Trim
\$ -
\$ -
\$ -

Semáforo
A 0.00%
B 0.00%
Aceptable

	Julio	Agosto	Septiembre
Aprobado	\$ -	\$ -	\$ -
Modificado	\$ -	\$ -	\$ -
Devengado	\$ -	\$ -	\$ -

3er Trim
\$ -
\$ -
\$ -

Semáforo
A 0.00%
B 0.00%
Aceptable

	Octubre	Noviembre	Diciembre
Aprobado			
Modificado			
Devengado			

4to Trim
\$ -
\$ -
\$ -

Semáforo
A
B

Rango Porcentual del Avance (%)	Nivel de Desempeño Alcanzado	Semáforo
41 - 60	Crítico	●
21 - 40	En riesgo	●
0 - 20	Aceptable	●
más de 61	Fallo en la planeación	●


Acumulado al Periodo	Total
Aprobado	\$ -
Modificado	\$ 376,737.34
Devengado	\$ 376,737.34

Semáforo
A 0.00%
B 100.00%
Aceptable

#### Comentarios:

A. Porcentaje de avance del Modificado contra el Aprobado

B. Porcentaje de avance del Modificado contra el Devengado



Arq. Alberto Kanek Zagal González  
Secretario de Desarrollo Urbano y Obras Públicas

Arq. Alberto Gutiérrez Limón  
Coordinador Técnico de la Secretaría de  
Desarrollo Urbano y Obras Públicas

### AVANCE FINANCIERO

Secretaría de Desarrollo Urbano y Obras Públicas

**OP118**

Construcción de red de agua potable calle Flamingos y Flores

	Enero	Febrero	Marzo
Aprobado	\$ -	\$ -	\$ -
Modificado	\$ 816,400.20	\$ -	\$ -
Devengado	\$ -	\$ 666,264.14	\$ 150,136.06

1er Trim
\$ -
\$ 816,400.20
\$ 816,400.20

Semáforo	
A 0.00%	Acceptable
B 100.00%	

	Abril	Mayo	Junio
Aprobado	\$ -	\$ -	\$ -
Modificado	\$ -	\$ -	\$ -
Devengado	\$ -	\$ -	\$ -

2do Trim
\$ -
\$ -
\$ -

Semáforo	
A 0.00%	Acceptable
B 0.00%	

	Julio	Agosto	Septiembre
Aprobado	\$ -	\$ -	\$ -
Modificado	\$ -	\$ -	\$ -
Devengado	\$ -	\$ -	\$ -

3er Trim
\$ -
\$ -
\$ -

Semáforo	
A 0.00%	Acceptable
B 0.00%	

	Octubre	Noviembre	Diciembre
Aprobado			
Modificado			
Devengado			

4to Trim
\$ -
\$ -
\$ -

Semáforo	
A	
B	

Rango Porcentual del Avance (%)	Nivel de Desempeño Alcanzado	Semáforo
41 - 60	Crítico	●
21 - 40	En riesgo	●
0 - 20	Aceptable	●
más de 61	Fallo en la planeación	●

Acumulado al Periodo	Total
Aprobado	\$ -
Modificado	\$ 816,400.20
Devengado	\$ 816,400.20

Semáforo	
A 0.00%	Acceptable
B 100.00%	

#### Comentarios:

A. Porcentaje de avance del Modificado contra el Aprobado

B. Porcentaje de avance del Modificado contra el Devengado

  
Arq. Alberto Kanek Zagal González  
Secretario de Desarrollo Urbano y Obras Públicas

  
Arq. Alberto Gutiérrez Limón  
Coordinador Técnico de la Secretaría de  
Desarrollo Urbano y Obras Públicas



### AVANCE FINANCIERO

Secretaría de Desarrollo Urbano y Obras Públicas

**OP119**

Construcción de red de agua potable circuito Las Joyas

	Enero	Febrero	Marzo
Aprobado	\$ -	\$ -	\$ -
Modificado	\$ 638,596.56	\$ -	\$ -
Devengado	\$ -	\$ 520,354.66	\$ 118,241.90

1er Trim
\$ -
\$ 638,596.56
\$ 638,596.56

Semáforo	
A 0.00%	Acceptable
B 100.00%	

	Abril	Mayo	Junio
Aprobado	\$ -	\$ -	\$ -
Modificado	\$ -	\$ -	\$ -
Devengado	\$ -	\$ -	\$ -

2do Trim
\$ -
\$ -
\$ -

Semáforo	
A 0.00%	Acceptable
B 0.00%	

	Julio	Agosto	Septiembre
Aprobado	\$ -	\$ -	\$ -
Modificado	\$ -	\$ -	\$ -
Devengado	\$ -	\$ -	\$ -

3er Trim
\$ -
\$ -
\$ -

Semáforo	
A 0.00%	Acceptable
B 0.00%	

	Octubre	Noviembre	Diciembre
Aprobado			
Modificado			
Devengado			

4to Trim
\$ -
\$ -
\$ -

Semáforo	
A	
B	

Rango Porcentual del Avance (%)	Nivel de Desempeño Alcanzado	Semáforo
41 - 60	Crítico	●
21 - 40	En riesgo	●
0 - 20	Aceptable	●
más de 61	Fallo en la planeación	●

Acumulado al Periodo	Total
Aprobado	\$ -
Modificado	\$ 638,596.56
Devengado	\$ 638,596.56

Semáforo	
A 0.00%	Acceptable
B 100.00%	


#### Comentarios:

A. Porcentaje de avance del Modificado contra el Aprobado

B. Porcentaje de avance del Modificado contra el Devengado



Arq. Alberto Kanek Zagal González  
Secretario de Desarrollo Urbano y Obras Públicas



Arq. Alberto Gutiérrez Limón  
Coordinador Técnico de la Secretaría de  
Desarrollo Urbano y Obras Públicas

### AVANCE FINANCIERO

Secretaría de Desarrollo Urbano y Obras Públicas

**OP120**

Construcción de pavimento de concreto hidráulico en calle Francisco I. Madero tercera etapa

	Enero	Febrero	Marzo
Aprobado	\$ -	\$ -	
Modificado	\$ 1,541,272.55	\$ -	
Devengado	\$ -	\$ 1,541,272.55	

1er Trim
\$ -
\$ 1,541,272.55
\$ 1,541,272.55

Semáforo
A 0.00%
B 100.00%
Acceptable

	Abril	Mayo	Junio
Aprobado	\$ -	\$ -	\$ -
Modificado	\$ -	\$ -	\$ -
Devengado	\$ -	\$ -	\$ -

2do Trim
\$ -
\$ -
\$ -

Semáforo
A 0.00%
B 0.00%
Acceptable

	Julio	Agosto	Septiembre
Aprobado	\$ -	\$ -	\$ -
Modificado	\$ -	\$ -	\$ -
Devengado	\$ -	\$ -	\$ -

3er Trim
\$ -
\$ -
\$ -

Semáforo
A 0.00%
B 0.00%
Acceptable

	Octubre	Noviembre	Diciembre
Aprobado			
Modificado			
Devengado			

4to Trim
\$ -
\$ -
\$ -

Semáforo
A
B

Rango Porcentual del Avance (%)	Nivel de Desempeño Alcanzado	Semáforo
41 - 60	Crítico	●
21 - 40	En riesgo	●
0 - 20	Aceptable	●
más de 61	Fallo en la planeación	●

Acumulado al Periodo	Total
Aprobado	\$ -
Modificado	\$ 1,541,272.55
Devengado	\$ 1,541,272.55

Semáforo
A 0.00%
B 100.00%
Acceptable


Comentarios:

A. Porcentaje de avance del Modificado contra el Aprobado

B. Porcentaje de avance del Modificado contra el Devengado



Arq. Alberto Kanek Zagal González  
Secretario de Desarrollo Urbano y Obras Públicas



Arq. Alberto Gutiérrez Limón  
Coordinador Técnico de la Secretaría de  
Desarrollo Urbano y Obras Públicas



### AVANCE FINANCIERO

Secretaría de Desarrollo Urbano y Obras Públicas

**OP122**

Construcción de drenaje sanitario en privada tecampanario

	Enero	Febrero	Marzo
Aprobado	\$ -	\$ -	\$ -
Modificado	\$ 208,154.48	\$ -	\$ -
Devengado	\$ -	\$ 207,995.20	\$ 159.28

1er Trim
\$ -
\$ 208,154.48
\$ 208,154.48

Semáforo
A 0.00%
B 100.00%
Aceptable

	Abril	Mayo	Junio
Aprobado	\$ -	\$ -	\$ -
Modificado	\$ -	\$ -	\$ -
Devengado	\$ -	\$ -	\$ -

2do Trim
\$ -
\$ -
\$ -

Semáforo
A 0.00%
B 0.00%
Aceptable

	Julio	Agosto	Septiembre
Aprobado	\$ -	\$ -	\$ -
Modificado	\$ -	\$ -	\$ -
Devengado	\$ -	\$ -	\$ -

3er Trim
\$ -
\$ -
\$ -

Semáforo
A 0.00%
B 0.00%
Aceptable

	Octubre	Noviembre	Diciembre
Aprobado			
Modificado			
Devengado			

4to Trim
\$ -
\$ -
\$ -

Semáforo
A
B

Rango Porcentual del Avance (%)	Nivel de Desempeño Alcanzado	Semáforo
41 - 60	Crítico	●
21 - 40	En riesgo	●
0 - 20	Aceptable	●
más de 61	Fallo en la planeación	●

Acumulado al Periodo	Total
Aprobado	\$ -
Modificado	\$ 208,154.48
Devengado	\$ 208,154.48

Semáforo
A 0.00%
B 100.00%
Aceptable


#### Comentarios:

A. Porcentaje de avance del Modificado contra el Aprobado

B. Porcentaje de avance del Modificado contra el Devengado



Arq. Alberto Kanek Zagal González  
Secretario de Desarrollo Urbano y Obras Públicas



Arq. Alberto Gutiérrez Limón  
Coordinador Técnico de la Secretaría de  
Desarrollo Urbano y Obras Públicas

### AVANCE FINANCIERO

Secretaría de Desarrollo Urbano y Obras Públicas

**OP123**

Construcción de depósito para agua potable en santa maría ahucacatlan

	Enero	Febrero	Marzo
Aprobado	\$ -	\$ -	\$ -
Modificado	\$ 904,292.81	\$ -	\$ -
Devengado	\$ -	\$ -	\$ 904,292.81

1er Trim
\$ -
\$ 904,292.81
\$ 904,292.81

Semáforo	
A 0.00%	Acceptable
B 100.00%	

	Abril	Mayo	Junio
Aprobado	\$ -	\$ -	\$ -
Modificado	\$ -	\$ -	\$ -
Devengado	\$ -	\$ -	\$ -

2do Trim
\$ -
\$ -
\$ -

Semáforo	
A 0.00%	Acceptable
B 0.00%	

	Julio	Agosto	Septiembre
Aprobado	\$ -	\$ -	\$ -
Modificado	\$ -	\$ -	\$ -
Devengado	\$ -	\$ -	\$ -

3er Trim
\$ -
\$ -
\$ -

Semáforo	
A 0.00%	Acceptable
B 0.00%	

	Octubre	Noviembre	Diciembre
Aprobado			
Modificado			
Devengado			

4to Trim
\$ -
\$ -
\$ -

Semáforo	
A	
B	

Rango Porcentual del Avance (%)	Nivel de Desempeño Alcanzado	Semáforo
41 - 60	Crítico	●
21 - 40	En riesgo	●
0 - 20	Aceptable	●
más de 61	Fallo en la planeación	●


Acumulado al Periodo	Total
Aprobado	\$ -
Modificado	\$ 904,292.81
Devengado	\$ 904,292.81


Semáforo	
A 0.00%	Acceptable
B 100.00%	

#### Comentarios:

A. Porcentaje de avance del Modificado contra el Aprobado

B. Porcentaje de avance del Modificado contra el Devengado

  
Arq. Alberto Kanek Zagal González  
Secretario de Desarrollo Urbano y Obras Públicas

  
Arq. Alberto Gutiérrez Limón  
Coordinador Técnico de la Secretaría de  
Desarrollo Urbano y Obras Públicas



### AVANCE FINANCIERO

Secretaría de Desarrollo Urbano y Obras Públicas

**OP128**

Construcción de drenaje sanitario de la calle Tulia

	Enero	Febrero	Marzo
Aprobado	\$ -	\$ -	\$ -
Modificado	\$ 59,571.51	\$ -	\$ -
Devengado	\$ -	\$ 59,417.45	\$ 154.06

1er Trim
\$ -
\$ 59,571.51
\$ 59,571.51

Semáforo
A 0.00%
B 100.00%
Aceptable

	Abril	Mayo	Junio
Aprobado	\$ -	\$ -	\$ -
Modificado	\$ -	\$ -	\$ -
Devengado	\$ -	\$ -	\$ -

2do Trim
\$ -
\$ -
\$ -

Semáforo
A 0.00%
B 0.00%
Aceptable

	Julio	Agosto	Septiembre
Aprobado	\$ -	\$ -	\$ -
Modificado	\$ -	\$ -	\$ -
Devengado	\$ -	\$ -	\$ -

3er Trim
\$ -
\$ -
\$ -

Semáforo
A 0.00%
B 0.00%
Aceptable

	Octubre	Noviembre	Diciembre
Aprobado			
Modificado			
Devengado			

4to Trim
\$ -
\$ -
\$ -

Semáforo
A
B

Rango Porcentual del Avance (%)	Nivel de Desempeño Alcanzado	Semáforo
41 - 60	Crítico	●
21 - 40	En riesgo	●
0 - 20	Aceptable	●
más de 61	Fallo en la planeación	●


Acumulado al Periodo	Total
Aprobado	\$ -
Modificado	\$ 59,571.51
Devengado	\$ 59,571.51

Semáforo
A 0.00%
B 100.00%
Aceptable


Comentarios:

A. Porcentaje de avance del Modificado contra el Aprobado

B. Porcentaje de avance del Modificado contra el Devengado



Arq. Alberto Kanek Zagal González  
Secretario de Desarrollo Urbano y Obras Públicas



Arq. Alberto Gutiérrez Limón  
Coordinador Técnico de la Secretaría de  
Desarrollo Urbano y Obras Públicas

### AVANCE FINANCIERO

Secretaría de Desarrollo Urbano y Obras Públicas

**OP130**

Construcción de techado en la escuela primaria profesor Rafael Ramírez

	Enero	Febrero	Marzo
Aprobado	\$ -	\$ -	\$ -
Modificado	\$ 368,670.27	\$ -	\$ -
Devengado	\$ -	\$ 363,615.60	\$ 5,054.67

1er Trim
\$ -
\$ 368,670.27
\$ 368,670.27

Semáforo
A 0.00%
B 100.00%
Aceptable

	Abril	Mayo	Junio
Aprobado	\$ -	\$ -	\$ -
Modificado	\$ -	\$ -	\$ -
Devengado	\$ -	\$ -	\$ -

2do Trim
\$ -
\$ -
\$ -

Semáforo
A 0.00%
B 0.00%
Aceptable

	Julio	Agosto	Septiembre
Aprobado	\$ -	\$ -	\$ -
Modificado	\$ -	\$ -	\$ -
Devengado	\$ -	\$ -	\$ -

3er Trim
\$ -
\$ -
\$ -

Semáforo
A 0.00%
B 0.00%
Aceptable

	Octubre	Noviembre	Diciembre
Aprobado			
Modificado			
Devengado			

4to Trim
\$ -
\$ -
\$ -

Semáforo
A
B

Rango Porcentual del Avance (%)	Nivel de Desempeño Alcanzado	Semáforo
41 - 60	Crítico	●
21 - 40	En riesgo	●
0 - 20	Aceptable	●
más de 61	Fallo en la planeación	●

Acumulado al Periodo	Total
Aprobado	\$ -
Modificado	\$ 368,670.27
Devengado	\$ 368,670.27

Semáforo
A 0.00%
B 100.00%
Aceptable


Comentarios:

A. Porcentaje de avance del Modificado contra el Aprobado

B. Porcentaje de avance del Modificado contra el Devengado



Arq. Alberto Kanek Zagal González  
Secretario de Desarrollo Urbano y Obras Públicas



Arq. Alberto Gutiérrez Limón  
Coordinador Técnico de la Secretaría de  
Desarrollo Urbano y Obras Públicas



### AVANCE FINANCIERO

Secretaría de Desarrollo Urbano y Obras Públicas

**OP132**

Construcción de pavimento de concreto hidráulico en la calle Popotla norte entre calles Amates y Potreritos

	Enero	Febrero	Marzo
Aprobado	\$ -	\$ -	\$ -
Modificado	\$ 1,373,799.06	\$ -	\$ -
Devengado	\$ 1,373,799.06	\$ -	\$ -

1er Trim
\$ -
\$ 1,373,799.06
\$ 1,373,799.06

Semáforo	
A	0.00%
B	100.00%
Acceptable	

	Abril	Mayo	Junio
Aprobado	\$ -	\$ -	\$ -
Modificado	\$ -	\$ -	\$ -
Devengado	\$ -	\$ -	\$ -

2do Trim
\$ -
\$ -
\$ -

Semáforo	
A	0.00%
B	0.00%
Acceptable	

	Julio	Agosto	Septiembre
Aprobado	\$ -	\$ -	\$ -
Modificado	\$ -	\$ -	\$ -
Devengado	\$ -	\$ -	\$ -

3er Trim
\$ -
\$ -
\$ -

Semáforo	
A	0.00%
B	0.00%
Acceptable	

	Octubre	Noviembre	Diciembre
Aprobado			
Modificado			
Devengado			

4to Trim
\$ -
\$ -
\$ -

Semáforo	
A	
B	

Rango Porcentual del Avance (%)	Nivel de Desempeño Alcanzado	Semáforo
41 - 60	Crítico	●
21 - 40	En riesgo	●
0 - 20	Aceptable	●
más de 61	Fallo en la planeación	●


Acumulado al Periodo	Total
Aprobado	\$ -
Modificado	\$ 1,373,799.06
Devengado	\$ 1,373,799.06

Semáforo	
A	0.00%
B	100.00%
Acceptable	


Comentarios:

A. Porcentaje de avance del Modificado contra el Aprobado

B. Porcentaje de avance del Modificado contra el Devengado



Arq. Alberto Kanek Zagal González  
Secretario de Desarrollo Urbano y Obras Públicas



Arq. Alberto Gutiérrez Limón  
Coordinador Técnico de la Secretaría de  
Desarrollo Urbano y Obras Públicas

### AVANCE FINANCIERO

Secretaría de Desarrollo Urbano y Obras Públicas

**OP133**

Construcción de pavimento de concreto hidráulico en la calle Emiliano Zapata

	Enero	Febrero	Marzo
Aprobado	\$ -	\$ -	\$ -
Modificado	\$ 1,520,784.50	\$ -	\$ -
Devengado	\$ 475,587.58	\$ -	\$ 1,045,196.92

1er Trim
\$ -
\$ 1,520,784.50
\$ 1,520,784.50

Semáforo
A 0.00%
B 100.00%
Aceptable

	Abril	Mayo	Junio
Aprobado	\$ -	\$ -	\$ -
Modificado	\$ -	\$ -	\$ -
Devengado	\$ -	\$ -	\$ -

2do Trim
\$ -
\$ -
\$ -

Semáforo
A 0.00%
B 0.00%
Aceptable

	Julio	Agosto	Septiembre
Aprobado	\$ -	\$ -	\$ -
Modificado	\$ -	\$ -	\$ -
Devengado	\$ -	\$ -	\$ -

3er Trim
\$ -
\$ -
\$ -

Semáforo
A 0.00%
B 0.00%
Aceptable

	Octubre	Noviembre	Diciembre
Aprobado			
Modificado			
Devengado			

4to Trim
\$ -
\$ -
\$ -

Semáforo
A
B

Rango Porcentual del Avance (%)	Nivel de Desempeño Alcanzado	Semáforo
41 - 60	Crítico	●
21 - 40	En riesgo	●
0 - 20	Aceptable	●
más de 61	Fallo en la planeación	●


Acumulado al Periodo	Total
Aprobado	\$ -
Modificado	\$ 1,520,784.50
Devengado	\$ 1,520,784.50

Semáforo
A 0.00%
B 100.00%
Aceptable

#### Comentarios:

A. Porcentaje de avance del Modificado contra el Aprobado

B. Porcentaje de avance del Modificado contra el Devengado



Arq. Alberto Kanek Zagal González  
Secretario de Desarrollo Urbano y Obras Públicas



Arq. Alberto Gutiérrez Limón  
Coordinador Técnico de la Secretaría de  
Desarrollo Urbano y Obras Públicas



### AVANCE FINANCIERO

Secretaría de Desarrollo Urbano y Obras Públicas

**OP135**

Rehabilitación de sanitarios en la escuela secundaria técnica N°44

	Enero	Febrero	Marzo
Aprobado	\$ -	\$ -	\$ -
Modificado	\$ 210,335.24	\$ -	\$ -
Devengado	\$ -	\$ 209,382.42	\$ 952.82

1er Trim
\$ -
\$ 210,335.24
\$ 210,335.24

Semáforo
A 0.00%
B 100.00%
Aceptable

	Abril	Mayo	Junio
Aprobado	\$ -	\$ -	\$ -
Modificado	\$ -	\$ -	\$ -
Devengado	\$ -	\$ -	\$ -

2do Trim
\$ -
\$ -
\$ -

Semáforo
A 0.00%
B 0.00%
Aceptable

	Julio	Agosto	Septiembre
Aprobado	\$ -	\$ -	\$ -
Modificado	\$ -	\$ -	\$ -
Devengado	\$ -	\$ -	\$ -

3er Trim
\$ -
\$ -
\$ -

Semáforo
A 0.00%
B 0.00%
Aceptable

	Octubre	Noviembre	Diciembre
Aprobado			
Modificado			
Devengado			

4to Trim
\$ -
\$ -
\$ -

Semáforo
A
B

Rango Porcentual del Avance (%)	Nivel de Desempeño Alcanzado	Semáforo
41 - 60	Crítico	●
21 - 40	En riesgo	●
0 - 20	Aceptable	●
más de 61	Fallo en la planeación	●

Acumulado al Periodo	Total
Aprobado	\$ -
Modificado	\$ 210,335.24
Devengado	\$ 210,335.24

Semáforo
A 0.00%
B 100.00%
Aceptable


#### Comentarios:

A. Porcentaje de avance del Modificado contra el Aprobado

B. Porcentaje de avance del Modificado contra el Devengado



Arq. Alberto Kanek Zagal González  
Secretario de Desarrollo Urbano y Obras Públicas



Arq. Alberto Gutiérrez Limón  
Coordinador Técnico de la Secretaría de  
Desarrollo Urbano y Obras Públicas

### AVANCE FINANCIERO

Secretaría de Desarrollo Urbano y Obras Públicas

**OP137**

Rehabilitación de centro de desarrollo comunitario Carolina

	Enero	Febrero	Marzo
Aprobado	\$ -	\$ -	\$ -
Modificado	\$ 957,920.07	\$ -	\$ -
Devengado	\$ -	\$ -	\$ 957,920.07

1er Trim
\$ -
\$ 957,920.07
\$ 957,920.07

Semáforo
A 0.00%
B 100.00%
Acceptable

	Abril	Mayo	Junio
Aprobado	\$ -	\$ -	\$ -
Modificado	\$ -	\$ -	\$ -
Devengado	\$ -	\$ -	\$ -

2do Trim
\$ -
\$ -
\$ -

Semáforo
A 0.00%
B 0.00%
Acceptable

	Julio	Agosto	Septiembre
Aprobado	\$ -	\$ -	\$ -
Modificado	\$ -	\$ -	\$ -
Devengado	\$ -	\$ -	\$ -

3er Trim
\$ -
\$ -
\$ -

Semáforo
A 0.00%
B 0.00%
Acceptable

	Octubre	Noviembre	Diciembre
Aprobado			
Modificado			
Devengado			

4to Trim
\$ -
\$ -
\$ -

Semáforo
A
B

Rango Porcentual del Avance (%)	Nivel de Desempeño Alcanzado	Semáforo
41 - 60	Crítico	●
21 - 40	En riesgo	●
0 - 20	Aceptable	●
más de 61	Fallo en la planeación	●


Acumulado al Periodo	Total
Aprobado	\$ -
Modificado	\$ 957,920.07
Devengado	\$ 957,920.07

Semáforo
A 0.00%
B 100.00%
Acceptable


#### Comentarios:

A. Porcentaje de avance del Modificado contra el Aprobado

B. Porcentaje de avance del Modificado contra el Devengado



Arq. Alberto Kanek Zagal González  
Secretario de Desarrollo Urbano y Obras Públicas



Arq. Alberto Gutiérrez Limón  
Coordinador Técnico de la Secretaría de  
Desarrollo Urbano y Obras Públicas



### AVANCE FINANCIERO

Secretaría de Desarrollo Urbano y Obras Públicas

**OP138**

Rehabilitación de centro de desarrollo comunitario Cuauhtemoc

	Enero	Febrero	Marzo
Aprobado	\$ -	\$ -	\$ -
Modificado	\$ 1,348,835.44	\$ -	\$ -
Devengado	\$ 194,619.28	\$ -	\$ 1,154,216.16

1er Trim
\$ -
\$ 1,348,835.44
\$ 1,348,835.44

Semáforo	
A	0.00%
B	100.00%
Aceptable	

	Abril	Mayo	Junio
Aprobado	\$ -	\$ -	\$ -
Modificado	\$ -	\$ -	\$ -
Devengado	\$ -	\$ -	\$ -

2do Trim
\$ -
\$ -
\$ -

Semáforo	
A	0.00%
B	0.00%
Aceptable	

	Julio	Agosto	Septiembre
Aprobado	\$ -	\$ -	\$ -
Modificado	\$ -	\$ -	\$ -
Devengado	\$ -	\$ -	\$ -

3er Trim
\$ -
\$ -
\$ -

Semáforo	
A	0.00%
B	0.00%
Aceptable	

	Octubre	Noviembre	Diciembre
Aprobado			
Modificado			
Devengado			

4to Trim
\$ -
\$ -
\$ -

Semáforo	
A	
B	

Rango Porcentual del Avance (%)	Nivel de Desempeño Alcanzado	Semáforo
41 - 60	Crítico	●
21 - 40	En riesgo	●
0 - 20	Aceptable	●
más de 61	Fallo en la planeación	●

Acumulado al Periodo	Total
Aprobado	\$ -
Modificado	\$ 1,348,835.44
Devengado	\$ 1,348,835.44

Semáforo	
A	0.00%
B	100.00%
Aceptable	

#### Comentarios:

A. Porcentaje de avance del Modificado contra el Aprobado

B. Porcentaje de avance del Modificado contra el Devengado



Arq. Alberto Kanek Zagal González  
Secretario de Desarrollo Urbano y Obras Públicas

Arq. Alberto Gutiérrez Limón  
Coordinador Técnico de la Secretaría de  
Desarrollo Urbano y Obras Públicas

### AVANCE FINANCIERO

Secretaría de Desarrollo Urbano y Obras Públicas

**OP139**

Rehabilitación de centro de desarrollo comunitario Villa Santiago

	Enero	Febrero	Marzo
Aprobado	\$ -	\$ -	\$ -
Modificado	\$ 327,757.69	\$ -	\$ -
Devengado	\$ -	\$ 326,150.92	\$ 1,606.77

1er Trim
\$ -
\$ 327,757.69
\$ 327,757.69

Semáforo
A 0.00%
B 100.00%
Acceptable

	Abril	Mayo	Junio
Aprobado	\$ -	\$ -	\$ -
Modificado	\$ -	\$ -	\$ -
Devengado	\$ -	\$ -	\$ -

2do Trim
\$ -
\$ -
\$ -

Semáforo
A 0.00%
B 0.00%
Acceptable

	Julio	Agosto	Septiembre
Aprobado	\$ -	\$ -	\$ -
Modificado	\$ -	\$ -	\$ -
Devengado	\$ -	\$ -	\$ -

3er Trim
\$ -
\$ -
\$ -

Semáforo
A 0.00%
B 0.00%
Acceptable

	Octubre	Noviembre	Diciembre
Aprobado			
Modificado			
Devengado			

4to Trim
\$ -
\$ -
\$ -

Semáforo
A
B

Rango Porcentual del Avance (%)	Nivel de Desempeño Alcanzado	Semáforo
41 - 60	Crítico	●
21 - 40	En riesgo	●
0 - 20	Aceptable	●
más de 61	Fallo en la planeación	●

Acumulado al Periodo	Total
Aprobado	\$ -
Modificado	\$ 327,757.69
Devengado	\$ 327,757.69

Semáforo
A 0.00%
B 100.00%
Acceptable


#### Comentarios:

A. Porcentaje de avance del Modificado contra el Aprobado

B. Porcentaje de avance del Modificado contra el Devengado



Arq. Alberto Kanek Zagal González  
Secretario de Desarrollo Urbano y Obras Públicas



Arq. Alberto Gutiérrez Limón  
Coordinador Técnico de la Secretaría de  
Desarrollo Urbano y Obras Públicas



### AVANCE FINANCIERO

Secretaría de Desarrollo Urbano y Obras Públicas

**OP140**

Construcción de drenaje sanitario en calles de las Maquinas, callejon del Campo, Lucy, Arenera, calle sin nombre y avenida de la Estación

	Enero	Febrero	Marzo
Aprobado	\$ -	\$ -	\$ -
Modificado	\$ 4,490,014.11	\$ -	\$ -
Devengado	\$ 2,006,242.05	\$ -	\$ 2,483,772.06

1er Trim
\$ -
\$ 4,490,014.11
\$ 4,490,014.11

Semáforo
A 0.00%
B 100.00%
Acceptable

	Abril	Mayo	Junio
Aprobado	\$ -	\$ -	\$ -
Modificado	\$ -	\$ -	\$ -
Devengado	\$ -	\$ -	\$ -

2do Trim
\$ -
\$ -
\$ -

Semáforo
A 0.00%
B 0.00%
Acceptable

	Julio	Agosto	Septiembre
Aprobado	\$ -	\$ -	\$ -
Modificado	\$ -	\$ -	\$ -
Devengado	\$ -	\$ -	\$ -

3er Trim
\$ -
\$ -
\$ -

Semáforo
A 0.00%
B 0.00%
Acceptable

	Octubre	Noviembre	Diciembre
Aprobado			
Modificado			
Devengado			

4to Trim
\$ -
\$ -
\$ -

Semáforo
A
B

Rango Porcentual del Avance (%)	Nivel de Desempeño Alcanzado	Semáforo
41 - 60	Crítico	●
21 - 40	En riesgo	●
0 - 20	Aceptable	●
más de 61	Fallo en la planeación	●

Acumulado al Periodo	Total
Aprobado	\$ -
Modificado	\$ 4,490,014.11
Devengado	\$ 4,490,014.11

Semáforo
A 0.00%
B 100.00%
Acceptable


Comentarios:

A. Porcentaje de avance del Modificado contra el Aprobado

B. Porcentaje de avance del Modificado contra el Devengado



Arq. Alberto Kanek Zagal González  
Secretario de Desarrollo Urbano y Obras Públicas



Arq. Alberto Gutiérrez Limón  
Coordinador Técnico de la Secretaría de  
Desarrollo Urbano y Obras Públicas

### AVANCE FINANCIERO

Secretaría de Desarrollo Urbano y Obras Públicas

**OP141**

Construcción de red de drenaje sanitario en calles Pericos australianos, Bugambillas y Arquitectos de Sedesol

	Enero	Febrero	Marzo
Aprobado	\$ -	\$ -	\$ -
Modificado	\$ 188,561.75	\$ -	\$ -
Devengado	\$ -	\$ 188,134.89	\$ 426.86

1er Trim
\$ -
\$ 188,561.75
\$ 188,561.75

Semáforo	
A	0.00%
B	100.00%
Aceptable	

	Abril	Mayo	Junio
Aprobado	\$ -	\$ -	\$ -
Modificado	\$ -	\$ -	\$ -
Devengado	\$ -	\$ -	\$ -

2do Trim
\$ -
\$ -
\$ -

Semáforo	
A	0.00%
B	0.00%
Aceptable	

	Julio	Agosto	Septiembre
Aprobado	\$ -	\$ -	\$ -
Modificado	\$ -	\$ -	\$ -
Devengado	\$ -	\$ -	\$ -

3er Trim
\$ -
\$ -
\$ -

Semáforo	
A	0.00%
B	0.00%
Aceptable	

	Octubre	Noviembre	Diciembre
Aprobado			
Modificado			
Devengado			

4to Trim
\$ -
\$ -
\$ -

Semáforo	
A	
B	

Rango Porcentual del Avance (%)	Nivel de Desempeño Alcanzado	Semáforo
41 - 60	Crítico	●
21 - 40	En riesgo	●
0 - 20	Aceptable	●
más de 61	Fallo en la planeación	●

Acumulado al Periodo	Total
Aprobado	\$ -
Modificado	\$ 188,561.75
Devengado	\$ 188,561.75

Semáforo	
A	0.00%
B	100.00%
Aceptable	


#### Comentarios:

A. Porcentaje de avance del Modificado contra el Aprobado

B. Porcentaje de avance del Modificado contra el Devengado



Arq. Alberto Kanek Zagal González  
Secretario de Desarrollo Urbano y Obras Públicas



Arq. Alberto Gutiérrez Limón  
Coordinador Técnico de la Secretaría de  
Desarrollo Urbano y Obras Públicas



### AVANCE FINANCIERO

Secretaría de Desarrollo Urbano y Obras Públicas

**OP143**

Construcción de drenaje sanitario en calle Gaviota, Golondrina y Codorniz

	Enero	Febrero	Marzo
Aprobado	\$ -	\$ -	
Modificado	\$ 1,331,977.84	\$ -	
Devengado	\$ -	\$ 1,331,977.84	

1er Trim
\$ -
\$ 1,331,977.84
\$ 1,331,977.84

Semáforo	
A	0.00%
B	100.00%
Aceptable	

	Abril	Mayo	Junio
Aprobado	\$ -	\$ -	\$ -
Modificado	\$ -	\$ -	\$ -
Devengado	\$ -	\$ -	\$ -

2do Trim
\$ -
\$ -
\$ -

Semáforo	
A	0.00%
B	0.00%
Aceptable	

	Julio	Agosto	Septiembre
Aprobado	\$ -	\$ -	\$ -
Modificado	\$ -	\$ -	\$ -
Devengado	\$ -	\$ -	\$ -

3er Trim
\$ -
\$ -
\$ -

Semáforo	
A	0.00%
B	0.00%
Aceptable	

	Octubre	Noviembre	Diciembre
Aprobado			
Modificado			
Devengado			

4to Trim
\$ -
\$ -
\$ -

Semáforo	
A	
B	

Rango Porcentual del Avance (%)	Nivel de Desempeño Alcanzado	Semáforo
41 - 60	Crítico	●
21 - 40	En riesgo	●
0 - 20	Aceptable	●
más de 61	Fallo en la planeación	●


Acumulado al Periodo	Total
Aprobado	\$ -
Modificado	\$ 1,331,977.84
Devengado	\$ 1,331,977.84


Semáforo	
A	0.00%
B	100.00%
Aceptable	

#### Comentarios:

A. Porcentaje de avance del Modificado contra el Aprobado

B. Porcentaje de avance del Modificado contra el Devengado

  
Arq. Alberto Kanek Zagal González  
Secretario de Desarrollo Urbano y Obras Públicas

  
Arq. Alberto Gutiérrez Limón  
Coordinador Técnico de la Secretaría de  
Desarrollo Urbano y Obras Públicas

### AVANCE FINANCIERO

Secretaría de Desarrollo Urbano y Obras Públicas

**OP144**

Construcción del drenaje sanitario en la calle Francisco Villa

	Enero	Febrero	Marzo
Aprobado	\$ -	\$ -	\$ -
Modificado	\$ 84,291.30	\$ -	\$ -
Devengado	\$ -	\$ 84,224.84	\$ 66.46

1er Trim
\$ -
\$ 84,291.30
\$ 84,291.30

Semáforo
A 0.00%
B 100.00%
Aceptable

	Abril	Mayo	Junio
Aprobado	\$ -	\$ -	\$ -
Modificado	\$ -	\$ -	\$ -
Devengado	\$ -	\$ -	\$ -

2do Trim
\$ -
\$ -
\$ -

Semáforo
A 0.00%
B 0.00%
Aceptable

	Julio	Agosto	Septiembre
Aprobado	\$ -	\$ -	\$ -
Modificado	\$ -	\$ -	\$ -
Devengado	\$ -	\$ -	\$ -

3er Trim
\$ -
\$ -
\$ -

Semáforo
A 0.00%
B 0.00%
Aceptable

	Octubre	Noviembre	Diciembre
Aprobado			
Modificado			
Devengado			

4to Trim
\$ -
\$ -
\$ -

Semáforo
A
B

Rango Porcentual del Avance (%)	Nivel de Desempeño Alcanzado	Semáforo
41 - 60	Crítico	●
21 - 40	En riesgo	●
0 - 20	Aceptable	●
más de 61	Fallo en la planeación	●


Acumulado al Periodo	Total
Aprobado	\$ -
Modificado	\$ 84,291.30
Devengado	\$ 84,291.30

Semáforo
A 0.00%
B 100.00%
Aceptable


#### Comentarios:

A. Porcentaje de avance del Modificado contra el Aprobado

B. Porcentaje de avance del Modificado contra el Devengado



Arq. Alberto Kanek Zagal González  
Secretario de Desarrollo Urbano y Obras Públicas



Arq. Alberto Gutiérrez Limón  
Coordinador Técnico de la Secretaría de  
Desarrollo Urbano y Obras Públicas



### AVANCE FINANCIERO

Secretaría de Desarrollo Urbano y Obras Públicas

**OP145**

Construcción de pavimento de concreto hidráulico en calle adelfa

	Enero	Febrero	Marzo
Aprobado	\$ -	\$ -	\$ -
Modificado	\$ 794,637.17	\$ -	\$ -
Devengado	\$ -	\$ 793,226.05	\$ 1,411.12

1er Trim
\$ -
\$ 794,637.17
\$ 794,637.17

Semáforo
A 0.00%
B 100.00%
Acceptable

	Abril	Mayo	Junio
Aprobado	\$ -	\$ -	\$ -
Modificado	\$ -	\$ -	\$ -
Devengado	\$ -	\$ -	\$ -

2do Trim
\$ -
\$ -
\$ -

Semáforo
A 0.00%
B 0.00%
Acceptable

	Julio	Agosto	Septiembre
Aprobado	\$ -	\$ -	\$ -
Modificado	\$ -	\$ -	\$ -
Devengado	\$ -	\$ -	\$ -

3er Trim
\$ -
\$ -
\$ -

Semáforo
A 0.00%
B 0.00%
Acceptable

	Octubre	Noviembre	Diciembre
Aprobado			
Modificado			
Devengado			

4to Trim
\$ -
\$ -
\$ -

Semáforo
A
B

Rango Porcentual del Avance (%)	Nivel de Desempeño Alcanzado	Semáforo
41 - 60	Crítico	●
21 - 40	En riesgo	●
0 - 20	Aceptable	●
más de 61	Fallo en la planeación	●

Acumulado al Periodo	Total
Aprobado	\$ -
Modificado	\$ 794,637.17
Devengado	\$ 794,637.17


Semáforo
A 0.00%
B 100.00%
Acceptable

Comentarios:

- A. Porcentaje de avance del Modificado contra el Aprobado
- B. Porcentaje de avance del Modificado contra el Devengado



Arq. Alberto Kanek Zagal González  
Secretario de Desarrollo Urbano y Obras Públicas



Arq. Alberto Gutiérrez Limón  
Coordinador Técnico de la Secretaría de  
Desarrollo Urbano y Obras Públicas

### AVANCE FINANCIERO

Secretaría de Desarrollo Urbano y Obras Públicas

**OP146**

Construcción de pavimento de concreto hidráulico en calle Defensa Nacional Primera Etapa

	Enero	Febrero	Marzo
Aprobado	\$ -	\$ -	\$ -
Modificado	\$ 2,787,224.77	\$ -	\$ -
Devengado	\$ 1,662,198.48	\$ -	\$ 1,125,026.29

1er Trim
\$ -
\$ 2,787,224.77
\$ 2,787,224.77

Semáforo
A 0.00%
B 100.00%
Aceptable

	Abril	Mayo	Junio
Aprobado	\$ -	\$ -	\$ -
Modificado	\$ -	\$ -	\$ -
Devengado	\$ -	\$ -	\$ -

2do Trim
\$ -
\$ -
\$ -

Semáforo
A 0.00%
B 0.00%
Aceptable

	Julio	Agosto	Septiembre
Aprobado	\$ -	\$ -	\$ -
Modificado	\$ -	\$ -	\$ -
Devengado	\$ -	\$ -	\$ -

3er Trim
\$ -
\$ -
\$ -

Semáforo
A 0.00%
B 0.00%
Aceptable

	Octubre	Noviembre	Diciembre
Aprobado			
Modificado			
Devengado			

4to Trim
\$ -
\$ -
\$ -

Semáforo
A
B

Rango Porcentual del Avance (%)	Nivel de Desempeño Alcanzado	Semáforo
41 - 60	Crítico	●
21 - 40	En riesgo	●
0 - 20	Aceptable	●
más de 61	Fallo en la planeación	●

Acumulado al Periodo	Total
Aprobado	\$ -
Modificado	\$ 2,787,224.77
Devengado	\$ 2,787,224.77

Semáforo
A 0.00%
B 100.00%
Aceptable

Comentarios:

A. Porcentaje de avance del Modificado contra el Aprobado

B. Porcentaje de avance del Modificado contra el Devengado



Arq. Alberto Kanek Zagal González  
Secretario de Desarrollo Urbano y Obras Públicas

Arq. Alberto Gutiérrez Limón  
Coordinador Técnico de la Secretaría de  
Desarrollo Urbano y Obras Públicas



### AVANCE FINANCIERO

Secretaría de Desarrollo Urbano y Obras Públicas

**OP147**

Equipamiento de sistema fotovoltaico para generación de energía interconectado a la red de CFE para el pozo de agua potable de milloillas

	Enero	Febrero	Marzo
Aprobado	\$ -	\$ -	\$ -
Modificado	\$ 4,658,293.51	\$ -	\$ -
Devengado	\$ 2,316,945.49	\$ -	\$ 2,341,348.02

1er Trim
\$ -
\$ 4,658,293.51
\$ 4,658,293.51

Semáforo
A 0.00% <span style="background-color: green;">Aceptable</span>
B 100.00%

	Abril	Mayo	Junio
Aprobado	\$ -	\$ -	\$ -
Modificado	\$ -	\$ -	\$ -
Devengado	\$ -	\$ -	\$ -

2do Trim
\$ -
\$ -
\$ -

Semáforo
A 0.00% <span style="background-color: green;">Aceptable</span>
B 0.00%

	Julio	Agosto	Septiembre
Aprobado	\$ -	\$ -	\$ -
Modificado	\$ -	\$ -	\$ -
Devengado	\$ -	\$ -	\$ -

3er Trim
\$ -
\$ -
\$ -

Semáforo
A 0.00% <span style="background-color: green;">Aceptable</span>
B 0.00%

	Octubre	Noviembre	Diciembre
Aprobado			
Modificado			
Devengado			

4to Trim
\$ -
\$ -
\$ -

Semáforo
A
B

Rango Porcentual del Avance (%)	Nivel de Desempeño Alcanzado	Semáforo
41 - 60	Crítico	●
21 - 40	En riesgo	●
0 - 20	Aceptable	●
más de 61	Fallo en la planeación	●

Acumulado al Periodo	Total
Aprobado	\$ -
Modificado	\$ 4,658,293.51
Devengado	\$ 4,658,293.51

Semáforo
A 0.00% <span style="background-color: green;">Aceptable</span>
B 100.00%


Comentarios:

A. Porcentaje de avance del Modificado contra el Aprobado

B. Porcentaje de avance del Modificado contra el Devengado



Arq. Alberto Kanek Zagal González  
Secretario de Desarrollo Urbano y Obras Públicas



Arq. Alberto Gutiérrez Limón  
Coordinador Técnico de la Secretaría de  
Desarrollo Urbano y Obras Públicas

### AVANCE FINANCIERO

Secretaría de Desarrollo Urbano y Obras Públicas

**OP148**

Mejoramiento de baños de la escuela primaria Emiliano Zapata

	Enero	Febrero	Marzo
Aprobado	\$ -	\$ -	\$ -
Modificado	\$ 296,529.28	\$ -	\$ -
Devengado	\$ 239,336.37	\$ 56,895.39	\$ 297.52

1er Trim
\$ -
\$ 296,529.28
\$ 296,529.28

Semáforo
A 0.00%
B 100.00%
Acceptable

	Abril	Mayo	Junio
Aprobado	\$ -	\$ -	\$ -
Modificado	\$ -	\$ -	\$ -
Devengado	\$ -	\$ -	\$ -

2do Trim
\$ -
\$ -
\$ -

Semáforo
A 0.00%
B 0.00%
Acceptable

	Julio	Agosto	Septiembre
Aprobado	\$ -	\$ -	\$ -
Modificado	\$ -	\$ -	\$ -
Devengado	\$ -	\$ -	\$ -

3er Trim
\$ -
\$ -
\$ -

Semáforo
A 0.00%
B 0.00%
Acceptable

	Octubre	Noviembre	Diciembre
Aprobado			
Modificado			
Devengado			

4to Trim
\$ -
\$ -
\$ -

Semáforo
A
B

Rango Porcentual del Avance (%)	Nivel de Desempeño Alcanzado	Semáforo
41 - 60	Crítico	●
21 - 40	En riesgo	●
0 - 20	Aceptable	●
más de 61	Fallo en la planeación	●

Acumulado al Periodo	Total
Aprobado	\$ -
Modificado	\$ 296,529.28
Devengado	\$ 296,529.28

Semáforo
A 0.00%
B 100.00%
Acceptable


#### Comentarios:

A. Porcentaje de avance del Modificado contra el Aprobado

B. Porcentaje de avance del Modificado contra el Devengado



Arq. Alberto Kanek Zagal González  
Secretario de Desarrollo Urbano y Obras Públicas



Arq. Alberto Gutiérrez Limón  
Coordinador Técnico de la Secretaría de  
Desarrollo Urbano y Obras Públicas



### AVANCE FINANCIERO

Secretaría de Desarrollo Urbano y Obras Públicas

**OP149**

Construcción de empedrado en la calle José María Morelos y Pavón

	Enero	Febrero	Marzo
Aprobado	\$ -	\$ -	\$ -
Modificado	\$ 357,953.53	\$ -	\$ -
Devengado	\$ -	\$ 329,860.58	\$ 28,092.95

1er Trim
\$ -
\$ 357,953.53
\$ 357,953.53

Semáforo		
A	0.00%	Acceptable
B	100.00%	

	Abril	Mayo	Junio
Aprobado	\$ -	\$ -	\$ -
Modificado	\$ -	\$ -	\$ -
Devengado	\$ -	\$ -	\$ -

2do Trim
\$ -
\$ -
\$ -

Semáforo		
A	0.00%	Aceptable
B	0.00%	

	Julio	Agosto	Septiembre
Aprobado	\$ -	\$ -	\$ -
Modificado	\$ -	\$ -	\$ -
Devengado	\$ -	\$ -	\$ -

3er Trim
\$ -
\$ -
\$ -

Semáforo	
A	Acceptable
B	

	Octubre	Noviembre	Diciembre
Aprobado			
Modificado			
Devengado			

4to Trim
\$ -
\$ -
\$ -

Semáforo	
A	
B	

Rango Porcentual del Avance (%)	Nivel de Desempeño Alcanzado	Semáforo
41 - 60	Crítico	●
21 - 40	En riesgo	●
0 - 20	Aceptable	●
más de 61	Fallo en la planeación	●

Acumulado al Periodo	Total
Aprobado	\$ -
Modificado	\$ 357,953.53
Devengado	\$ 357,953.53

Semáforo		
A	0.00%	Aceptable
B	100.00%	

#### Comentarios:

- A. Porcentaje de avance del Modificado contra el Aprobado
- B. Porcentaje de avance del Modificado contra el Devengado

Arq. Alberto Kanek Zagal González  
Secretario de Desarrollo Urbano y Obras Públicas

Arq. Alberto Gutiérrez Limón  
Coordinador Técnico de la Secretaría de  
Desarrollo Urbano y Obras Públicas

### AVANCE FINANCIERO

Secretaría de Desarrollo Urbano y Obras Públicas

**OP150**

Construcción de baños de la Escuela Primaria profr. Aurelio C. Merino

	Enero	Febrero	Marzo
Aprobado	\$ -	\$ -	
Modificado	\$ 128,729.51	\$ -	
Devengado	\$ -	\$ 128,729.51	

1er Trim
\$ -
\$ 128,729.51
\$ 128,729.51

Semáforo
A 0.00%
B 100.00%
Acceptable

	Abril	Mayo	Junio
Aprobado	\$ -	\$ -	\$ -
Modificado	\$ -	\$ -	\$ -
Devengado	\$ -	\$ -	\$ -

2do Trim
\$ -
\$ -
\$ -

Semáforo
A 0.00%
B 0.00%
Acceptable

	Julio	Agosto	Septiembre
Aprobado	\$ -	\$ -	\$ -
Modificado	\$ -	\$ -	\$ -
Devengado	\$ -	\$ -	\$ -

3er Trim
\$ -
\$ -
\$ -

Semáforo
A 0.00%
B 0.00%
Acceptable

	Octubre	Noviembre	Diciembre
Aprobado			
Modificado			
Devengado			

4to Trim
\$ -
\$ -
\$ -

Semáforo
A
B

Rango Porcentual del Avance (%)	Nivel de Desempeño Alcanzado	Semáforo
41 - 60	Crítico	●
21 - 40	En riesgo	●
0 - 20	Aceptable	●
más de 61	Fallo en la planeación	●


Acumulado al Periodo	Total
Aprobado	\$ -
Modificado	\$ 128,729.51
Devengado	\$ 128,729.51

Semáforo
A 0.00%
B 100.00%
Acceptable


#### Comentarios:

A. Porcentaje de avance del Modificado contra el Aprobado

B. Porcentaje de avance del Modificado contra el Devengado



Arq. Alberto Kanek Zagal González  
Secretario de Desarrollo Urbano y Obras Públicas



Arq. Alberto Gutiérrez Limón  
Coordinador Técnico de la Secretaría de  
Desarrollo Urbano y Obras Públicas



### AVANCE FINANCIERO

Secretaría de Desarrollo Urbano y Obras Públicas

**OP151**

Mejoramiento de los Baños de la Escuela Primaria Urbana Federal Gral. Lázaro Cárdenas

	Enero	Febrero	Marzo
Aprobado	\$ -	\$ -	\$ -
Modificado	\$ 219,126.69	\$ -	\$ -
Devengado	\$ -	\$ 217,656.62	\$ 1,470.07

1er Trim
\$ -
\$ 219,126.69
\$ 219,126.69

Semáforo	
A	0.00%
B	100.00%
Aceptable	

	Abril	Mayo	Junio
Aprobado	\$ -	\$ -	\$ -
Modificado	\$ -	\$ -	\$ -
Devengado	\$ -	\$ -	\$ -

2do Trim
\$ -
\$ -
\$ -

Semáforo	
A	0.00%
B	0.00%
Aceptable	

	Julio	Agosto	Septiembre
Aprobado	\$ -	\$ -	\$ -
Modificado	\$ -	\$ -	\$ -
Devengado	\$ -	\$ -	\$ -

3er Trim
\$ -
\$ -
\$ -

Semáforo	
A	0.00%
B	0.00%
Aceptable	

	Octubre	Noviembre	Diciembre
Aprobado			
Modificado			
Devengado			

4to Trim
\$ -
\$ -
\$ -

Semáforo	
A	
B	

Rango Porcentual del Avance (%)	Nivel de Desempeño Alcanzado	Semáforo
41 - 60	Crítico	●
21 - 40	En riesgo	●
0 - 20	Aceptable	●
más de 61	Fallo en la planeación	●

Acumulado al Periodo	Total
Aprobado	\$ -
Modificado	\$ 219,126.69
Devengado	\$ 219,126.69

Semáforo	
A	0.00%
B	100.00%
Aceptable	


#### Comentarios:

A. Porcentaje de avance del Modificado contra el Aprobado

B. Porcentaje de avance del Modificado contra el Devengado



Arq. Alberto Kanek Zagal González  
Secretario de Desarrollo Urbano y Obras Públicas



Arq. Alberto Gutiérrez Limón  
Coordinador Técnico de la Secretaría de  
Desarrollo Urbano y Obras Públicas

### AVANCE FINANCIERO

Secretaría de Desarrollo Urbano y Obras Públicas

**OP152**

Construcción del puente Lomas Tetela

	Enero	Febrero	Marzo
Aprobado	\$ -	\$ -	\$ -
Modificado	\$ 8,998,050.00	\$ -	\$ -
Devengado	\$ 4,078,239.17	\$ 2,837,651.94	\$ 1,076,426.28

1er Trim
\$ -
\$ 8,998,050.00
\$ 7,992,317.39

Semáforo
A 0.00% <span style="background-color: green;">Aceptable</span>
B 88.82%

	Abril	Mayo	Junio
Aprobado	\$ -	\$ -	\$ -
Modificado	\$ -	\$ -	\$ -
Devengado	\$ 1,005,732.61	\$ -	\$ -

2do Trim
\$ -
\$ -
\$ 1,005,732.61

Semáforo
A 0.00% <span style="background-color: green;">Aceptable</span>
B 0.00%

	Julio	Agosto	Septiembre
Aprobado	\$ -	\$ -	\$ -
Modificado	\$ -	\$ -	\$ -
Devengado	\$ -	\$ -	\$ -

3er Trim
\$ -
\$ -
\$ -

Semáforo
A 0.00% <span style="background-color: green;">Aceptable</span>
B 0.00%

	Octubre	Noviembre	Diciembre
Aprobado			
Modificado			
Devengado			

4to Trim
\$ -
\$ -
\$ -

Semáforo
A
B

Rango Porcentual del Avance (%)	Nivel de Desempeño Alcanzado	Semáforo
41 - 60	Crítico	●
21 - 40	En riesgo	●
0 - 20	Aceptable	●
más de 61	Fallo en la planeación	●

Acumulado al Periodo	Total
Aprobado	\$ -
Modificado	\$ 8,998,050.00
Devengado	\$ 8,998,050.00


Semáforo
A 0.00% <span style="background-color: green;">Aceptable</span>
B 100.00%

#### Comentarios:

A. Porcentaje de avance del Modificado contra el Aprobado

B. Porcentaje de avance del Modificado contra el Devengado

  
**Arq. Alberto Kanek Zagal González**  
 Secretario de Desarrollo Urbano y Obras Públicas

  
**Arq. Alberto Gutiérrez Limón**  
 Coordinador Técnico de la Secretaría de  
 Desarrollo Urbano y Obras Públicas



### AVANCE FINANCIERO

Secretaría de Desarrollo Urbano y Obras Públicas

**OP153**

Suministro y Rehabilitación de Espacio Comercial en avenida Central

	Enero	Febrero	Marzo
Aprobado	\$ -	\$ -	\$ -
Modificado	\$ 2,979,267.34	\$ -	\$ -
Devengado	\$ 621,208.13	\$ 1,836,354.41	\$ 521,704.80

1er Trim
\$ -
\$ 2,979,267.34
\$ 2,979,267.34

Semáforo
A 0.00%
B 100.00%
Acceptable

	Abril	Mayo	Junio
Aprobado	\$ -	\$ -	\$ -
Modificado	\$ -	\$ -	\$ -
Devengado	\$ -	\$ -	\$ -

2do Trim
\$ -
\$ -
\$ -

Semáforo
A 0.00%
B 0.00%
Acceptable

	Julio	Agosto	Septiembre
Aprobado	\$ -	\$ -	\$ -
Modificado	\$ -	\$ -	\$ -
Devengado	\$ -	\$ -	\$ -

3er Trim
\$ -
\$ -
\$ -

Semáforo
A 0.00%
B 0.00%
Acceptable

	Octubre	Noviembre	Diciembre
Aprobado			
Modificado			
Devengado			

4to Trim
\$ -
\$ -
\$ -

Semáforo
A
B

Rango Porcentual del Avance (%)	Nivel de Desempeño Alcanzado	Semáforo
41 - 60	Crítico	●
21 - 40	En riesgo	●
0 - 20	Aceptable	●
más de 61	Fallo en la planeación	●


Acumulado al Periodo	Total
Aprobado	\$ -
Modificado	\$ 2,979,267.34
Devengado	\$ 2,979,267.34

Semáforo
A 0.00%
B 100.00%
Acceptable


#### Comentarios:

A. Porcentaje de avance del Modificado contra el Aprobado

B. Porcentaje de avance del Modificado contra el Devengado



Arq. Alberto Kanek Zagal González  
Secretario de Desarrollo Urbano y Obras Públicas



Arq. Alberto Gutiérrez Limón  
Coordinador Técnico de la Secretaría de  
Desarrollo Urbano y Obras Públicas

### AVANCE FINANCIERO

Secretaría de Desarrollo Urbano y Obras Públicas

**OP158**

Construcción de Protección peatonal del Puente Amanalco

	Enero	Febrero	Marzo
Aprobado	\$ -	\$ -	\$ -
Modificado	\$ 463,878.48	\$ -	\$ -
Devengado	\$ 463,878.48	\$ -	\$ -

1er Trim
\$ -
\$ 463,878.48
\$ 463,878.48

Semáforo
A 0.00%
B 100.00%
Acceptable

	Abril	Mayo	Junio
Aprobado	\$ -	\$ -	\$ -
Modificado	\$ -	\$ -	\$ -
Devengado	\$ -	\$ -	\$ -

2do Trim
\$ -
\$ -
\$ -

Semáforo
A 0.00%
B 0.00%
Acceptable

	Julio	Agosto	Septiembre
Aprobado	\$ -	\$ -	\$ -
Modificado	\$ -	\$ -	\$ -
Devengado	\$ -	\$ -	\$ -

3er Trim
\$ -
\$ -
\$ -

Semáforo
A 0.00%
B 0.00%
Acceptable

	Octubre	Noviembre	Diciembre
Aprobado			
Modificado			
Devengado			

4to Trim
\$ -
\$ -
\$ -

Semáforo
A
B

Rango Porcentual del Avance (%)	Nivel de Desempeño Alcanzado	Semáforo
41 - 60	Crítico	●
21 - 40	En riesgo	●
0 - 20	Aceptable	●
más de 61	Fallo en la planeación	●


Acumulado al Periodo	Total
Aprobado	\$ -
Modificado	\$ 463,878.48
Devengado	\$ 463,878.48

Semáforo
A 0.00%
B 100.00%
Acceptable

#### Comentarios:

- A. Porcentaje de avance del Modificado contra el Aprobado
- B. Porcentaje de avance del Modificado contra el Devengado

  
 Arq. Alberto Kanek Zagal González  
 Secretario de Desarrollo Urbano y Obras Públicas

  
 Arq. Alberto Gutiérrez Limón  
 Coordinador Técnico de la Secretaría de  
 Desarrollo Urbano y Obras Públicas



### AVANCE FINANCIERO

Secretaría de Desarrollo Urbano y Obras Públicas

**OP159**

Balizamiento de avenida Morelos Primera etapa el tramo comprende de chipitlan hasta la calle amates 2.51 KM.

	Enero	Febrero	Marzo
Aprobado	\$ -	\$ -	\$ -
Modificado	\$ 299,920.32	\$ -	\$ -
Devengado	\$ -	\$ 299,920.32	\$ -

1er Trim
\$ -
\$ 299,920.32
\$ 299,920.32

Semáforo
A 0.00%
B 100.00%
Acceptable

	Abril	Mayo	Junio
Aprobado	\$ -	\$ -	\$ -
Modificado	\$ -	\$ -	\$ -
Devengado	\$ -	\$ -	\$ -

2do Trim
\$ -
\$ -
\$ -

Semáforo
A 0.00%
B 0.00%
Acceptable

	Julio	Agosto	Septiembre
Aprobado	\$ -	\$ -	\$ -
Modificado	\$ -	\$ -	\$ -
Devengado	\$ -	\$ -	\$ -

3er Trim
\$ -
\$ -
\$ -

Semáforo
A 0.00%
B 0.00%
Acceptable

	Octubre	Noviembre	Diciembre
Aprobado			
Modificado			
Devengado			

4to Trim
\$ -
\$ -
\$ -

Semáforo
A
B

Rango Porcentual del Avance (%)	Nivel de Desempeño Alcanzado	Semáforo
41 - 60	Crítico	●
21 - 40	En riesgo	●
0 - 20	Aceptable	●
más de 61	Fallo en la planeación	●

Acumulado al Periodo	Total
Aprobado	\$ -
Modificado	\$ 299,920.32
Devengado	\$ 299,920.32

Semáforo
A 0.00%
B 100.00%
Acceptable


#### Comentarios:

A. Porcentaje de avance del Modificado contra el Aprobado

B. Porcentaje de avance del Modificado contra el Devengado



Arq. Alberto Kanek Zagal González  
Secretario de Desarrollo Urbano y Obras Públicas



Arq. Alberto Gutiérrez Limón  
Coordinador Técnico de la Secretaría de  
Desarrollo Urbano y Obras Públicas